

300 - 540

MADE NL

300 | 400 | 460 | 500 | 540 MM DIEP | 6 WASTAFELBLADEN | 13 WASTAFELKASTEN



MINERAALMARMER 1
VARIABLE BREEDTE



MINERAALMARMER 2
VARIABLE BREEDTE



SOLID SURFACE 1
VARIABLE BREEDTE



SOLID SURFACE 2
VARIABLE BREEDTE



CERABLAD
VARIABLE BREEDTE



BETON
VARIABLE BREEDTE



HPL / OPBOUW
VARIABLE BREEDTE



WASTAFELBLADEN MADE NL

CERABLAD | 600 / 700 MM BREED



breedtematen basisgedeelte: 600 | 700 mm.
links en rechts verlengbaar: tot een totaal van 2800 mm.
dieptemaat: 460 | 500 | 540 mm.
hoogtemaat: 20 mm.
kleurmogelijkheden: in 10 kleuren mogelijk
vrije muurophanging: nee

CERABLAD | 1200 MM BREED



breedtematen basisgedeelte: 1200 mm.
links en rechts verlengbaar: tot een totaal van 2800 mm.
dieptemaat: 500 mm.
hoogtemaat: 20 mm.
kleurmogelijkheden: in 10 kleuren mogelijk
vrije muurophanging: nee

BETON | 600 / 700 MM BREED



breedtematen basisgedeelte: 600 | 700 mm.
links en rechts verlengbaar: tot een totaal van 2800 mm.
dieptemaat: 460 | 500 | 540 mm.
hoogtemaat: 100 mm.
kleurmogelijkheden: in 7 kleuren mogelijk
vrije muurophanging: nee

BETON | 1200 MM BREED



breedtematen basisgedeelte: 1200 mm.
links en rechts verlengbaar: tot een totaal van 2800 mm.
dieptemaat: 500 mm.
hoogtemaat: 100 mm.
kleurmogelijkheden: in 7 kleuren mogelijk
vrije muurophanging: nee

SOLID SURFACE 1 | 600 / 700 MM BREED



breedtematen basisgedeelte: 600 | 700 mm.
links en rechts verlengbaar: tot een totaal van 2800 mm.
dieptemaat: 460 | 500 | 540 mm.
hoogtemaat: 12 mm.
kleurmogelijkheden: 185 mat wit
vrije muurophanging: nee

SOLID SURFACE 1 | 1200 MM BREED



breedtematen basisgedeelte: 1200 mm.
links en rechts verlengbaar: tot een totaal van 2800 mm.
dieptemaat: 500 mm.
hoogtemaat: 12 mm.
kleurmogelijkheden: 185 mat wit
vrije muurophanging: nee

SOLID SURFACE 2 | 600 / 700 MM BREED



breedtematen basisgedeelte: 600 | 700 mm.
links en rechts verlengbaar: tot een totaal van 2800 mm.
dieptemaat: 460 | 500 | 540 mm.
hoogtemaat: 12 mm.
kleurmogelijkheden: 185 mat wit
vrije muurophanging: nee

SOLID SURFACE 2 | 1200 MM BREED



breedtematen basisgedeelte: 1200 mm.
links en rechts verlengbaar: tot een totaal van 2800 mm.
dieptemaat: 500 mm.
hoogtemaat: 12 mm.
kleurmogelijkheden: 185 mat wit
vrije muurophanging: nee

WASTAFELBLADEN MADE NL

MINERAALMARMER 1 | 700 MM BREED


breedtematen basisgedeelte: 700 mm.
links en rechts verlengbaar: tot een totaal van 2800 mm.
dieptemaat: 500 mm.
hoogtemaat: 20 mm.
kleurmogelijkheden: 112 glans wit
vrije muurophanging: nee

MINERAALMARMER 2 | 700 MM BREED


breedtematen basisgedeelte: 700 mm.
links en rechts verlengbaar: tot een totaal van 2800 mm.
dieptemaat: 500 mm.
hoogtemaat: 25 mm.
kleurmogelijkheden: 112 glans wit
vrije muurophanging: nee

WASTAFELPLATEN MADE NL

HPL20


breedtematen: tot max. 2750 mm.
dieptemaat: 300 | 400 | 460 | 500 | 540 mm.
hoogtemaat: 20 mm.
kleuren: 40 decor en 10 specials

HPL40


breedtematen: tot max. 2750 mm.
dieptemaat: 300 | 400 | 460 | 500 | 540 mm.
hoogtemaat: 40 mm.
kleuren: 40 decor en 10 specials

SOLID SURFACE


breedtematen: tot max. 2800 mm.
dieptemaat: 300 | 400 | 460 | 500 | 540 mm.
hoogtemaat: 12 mm.
kleuren: 185 mat wit

CERABLAD


breedtematen: tot max. 2800 mm.
dieptemaat: 300 | 400 | 460 | 500 | 540 mm.
hoogtemaat: 20 mm.
kleuren: in 10 kleuren mogelijk

BETON


breedtematen: tot max. 2800 mm.
dieptemaat: 300 | 400 | 460 | 500 | 540 mm.
hoogtemaat: 20 mm.
kleuren: in 7 kleuren mogelijk

WASTAFELBLADEN AFGEROND MADE NL

SOLID SURFACE 1 LINKS EN/OF RECHTS VERLENGD

breedtematen basisgedeelte: 600 700 mm. links en rechts verlengbaar: tot een totaal van 2800 mm.
dieptemaat: 454 504 534 mm. hoogtemaat: 12 mm.
kleurmogelijkheden: 185 mat wit
vrije muurophanging: nee

SOLID SURFACE 1 LINKS EN/OF RECHTS VERLENGD

breedtematen basisgedeelte: 1200 mm. links en rechts verlengbaar: tot een totaal van 2800 mm.
dieptemaat: 504 mm. hoogtemaat: 12 mm.
kleurmogelijkheden: 185 mat wit
vrije muurophanging: nee

SOLID SURFACE 2 LINKS EN/OF RECHTS VERLENGD

breedtematen basisgedeelte: 600 700 mm. links en rechts verlengbaar: tot een totaal van 2800 mm.
dieptemaat: 454 504 534 mm. hoogtemaat: 12 mm.
kleurmogelijkheden: 185 mat wit
vrije muurophanging: nee

SOLID SURFACE 2 LINKS EN/OF RECHTS VERLENGD

breedtematen basisgedeelte: 1200 mm. links en rechts verlengbaar: tot een totaal van 2800 mm.
dieptemaat: 504 mm. hoogtemaat: 12 mm.
kleurmogelijkheden: 185 mat wit
vrije muurophanging: nee


WASTAFELPLATEN AFGEROND MADE NL

HPL20 - AFGEROND

breedtematen: tot max. 2750 mm.
dieptemaat: 454 504 534 mm. hoogtemaat: 20 mm.
kleuren: 40 decor en 10 specials

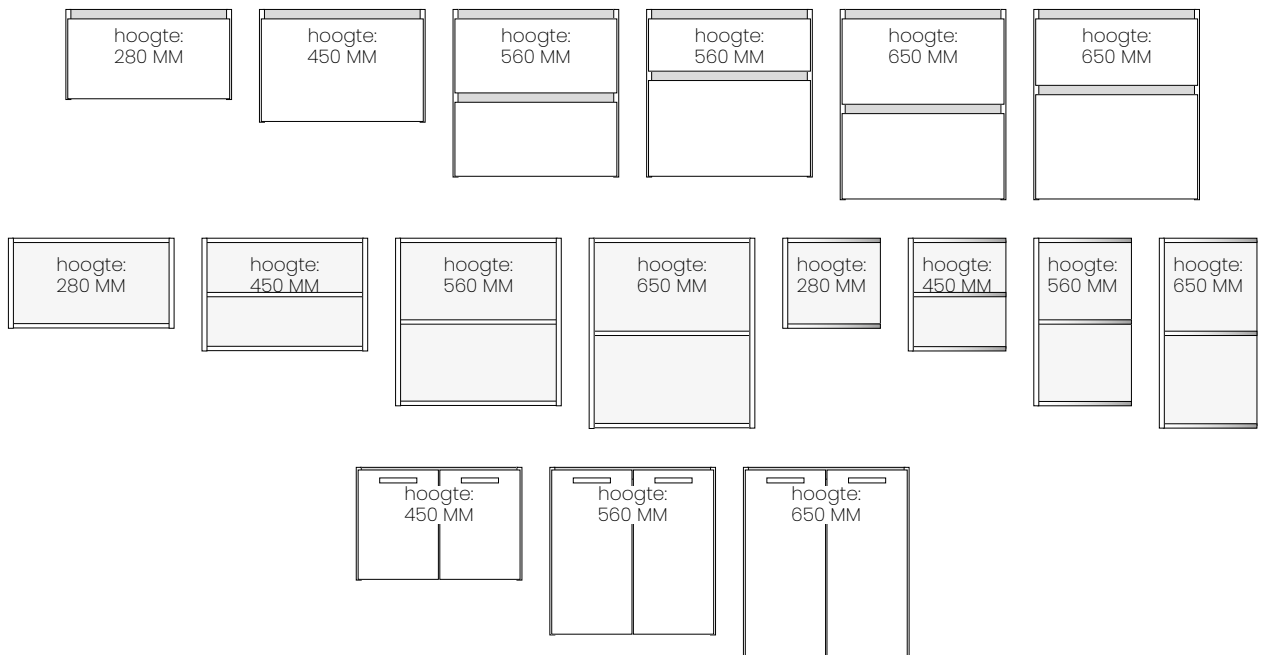
HPL40 - AFGEROND

breedtematen: tot max. 2750 mm.
dieptemaat: 454 504 534 mm. hoogtemaat: 40 mm.
kleuren: 40 decor en 10 specials

SOLID SURFACE - AFGEROND

breedtematen: tot max. 2800 mm.
dieptemaat: 454 504 534 mm. hoogtemaat: 12 mm.
kleuren: 185 mat wit

Let op: alle afgeronde wastafelbladen en wastafelplaten hebben 4 mm overstek aan alle zijden t.o.v. de wastafelkast. Dit is een afwijking t.o.v. de standaard afmetingen van wastafelbladen en wastafelplaten. Bijvoorbeeld HPL is standaard op 460, 500 en 540 mm diep. Met afronding wordt dit echter 454, 504 en 534 mm diep. Dit zorgt voor een mooie gelijklopende afronding met de wastafelkast.

WASTAFELKASTEN MADE NL



dieptemaat wastafelkast: 300 | 390 | 450 | 500 | 530 mm.

kleurmogelijkheden | **prijsgroep 1:** decor kleuren
| **prijsgroep 2:** specials kleuren en ribbelfronten

Let op: alle maatwerk wastafelkasten zijn standaard uitgevoerd zonder lade uitsparing. Bij het plaatsen van het wastafelblad is het echter noodzakelijk om een uitsparing in de lade achterwand te maken (bij een wastafelkast met binnenlade en wastafelkasten van 300 mm diep wordt dit een uitsparing in de lade bodem).

Gelieve altijd per kast aan te geven waar deze uitsparing geplaatst moet worden.

Bij bestelling a.u.b. een tekening bijvoegen met daarop de uitgetekende opstelling!

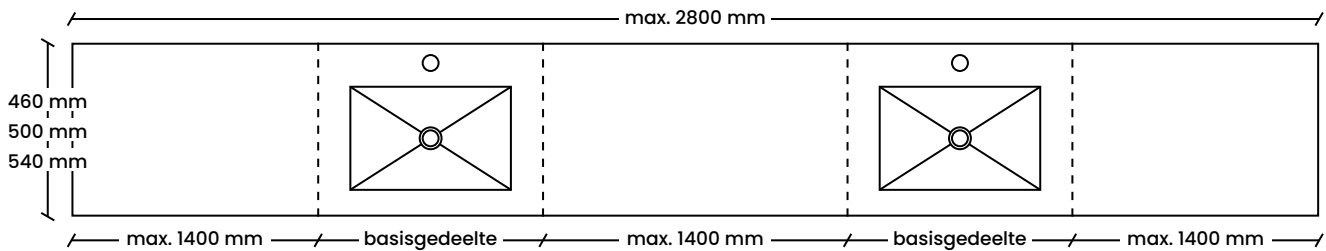
LADEFRONT MADE NL



GREEPMOGELIJKHEDEN MADE NL



* let op: bij wastafelkasten type D worden de grepen los meegeleverd



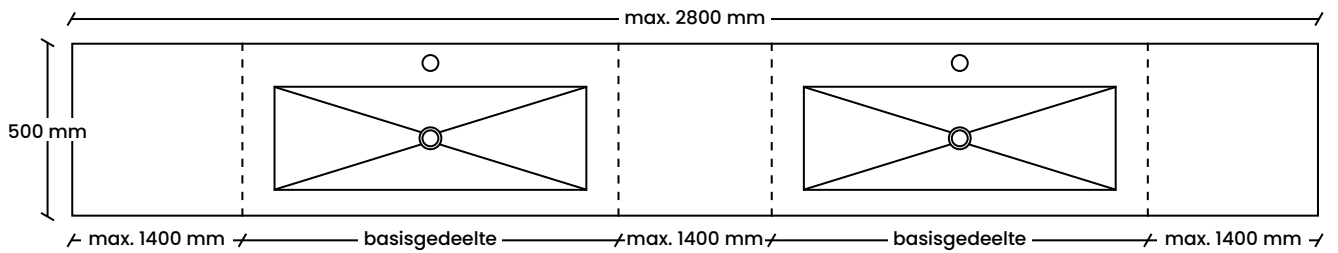
Bij bestelling altijd maattekening bijvoegen aub!

MADE NL CERABLAD - BASIS 600 / 700 mm breed



- wastafelblad met keramische toplaag en envelop bodem
- 10 mogelijke kleuren
- vrije plaatsing van 1 of 2 waskommen
- afvoerplug niet afsluitbaar (zie H.17 pagina 09, 10 & 11)
- **totale breedte tot maximaal 2800 mm**
- **let op: cerablad heeft een levertijd van 6 weken**

DIEPTE	BESTELNUMMER	OMSCHRIJVING	AFMETINGEN	PG1	PG2
460 MM	WC 460-600	basis 600 mm zonder kraangat	wastafelblad: 20h x 460d x 600b	1257	
	WC 460-601	basis 600 mm 1 kraangat	waskom: 70/90h x 260d x 405b	1257	
	WC 460 L	verlenging links - prijs per 100 mm	verlenging: 20h x 460d	211	
	WC 460 M	verlenging midden - prijs per 100 mm		211	
WC 460 R	verlenging rechts - prijs per 100 mm	211			
500 MM	WC 500-700	basis 700 mm zonder kraangat	wastafelblad: 20h x 500d x 700b	1333	
	WC 500-701	basis 700 mm 1 kraangat	waskom: 70/90h x 310d x 500b	1333	
	WC 500 L	verlenging links - prijs per 100 mm	verlenging: 20h x 500d	211	
	WC 500 M	verlenging midden - prijs per 100 mm		211	
WC 500 R	verlenging rechts - prijs per 100 mm	211			
540 MM	WC 540-700	basis 700 mm zonder kraangat	wastafelblad: 20h x 530d x 700b	1386	
	WC 540-701	basis 700 mm 1 kraangat	waskom: 70/90h x 340d x 500b	1386	
	WC 540 L	verlenging links - prijs per 100 mm	verlenging: 20h x 540d	211	
	WC 540 M	verlenging midden - prijs per 100 mm		211	
WC 540 R	verlenging rechts - prijs per 100 mm	211			



Bij bestelling altijd maattekening bijvoegen aub!

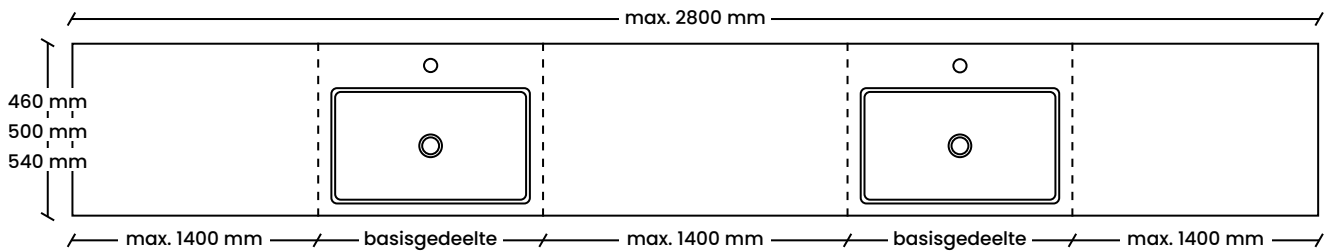
MADE NL CERABLAD - BASIS 1200 mm breed



- wastafelblad met keramische toplaag en envelop bodem
- 10 mogelijke kleuren
- vrije plaatsing van 1 of 2 waskommen
- afvoerplug niet afsluitbaar (zie H.17 pagina 09, 10 & 11)
- **totale breedte tot maximaal 2800 mm**
- **let op: cerablاد heeft een levertijd van 6 weken**

DIEPTE	BESTELNUMMER	OMSCHRIJVING	AFMETINGEN	PG1	PG2
500 MM	WC 500-1200	basis 1200 mm zonder kraangat	wastafelblad: 20h x 500d x 1200b waskom: 70/90h x 310d x 1100b	2186	
	WC 500-1201	basis 1200 mm 1 kraangat		2186	
	WC 500-1202	basis 1200 mm 2 kraangaten (h.o.h. 550 mm)		2186	
	WC 500 L	verlenging links - prijs per 100 mm	verlenging: 20h x 500d	211	
	WC 500 M	verlenging midden - prijs per 100 mm		211	
	WC 500 R	verlenging rechts - prijs per 100 mm		211	





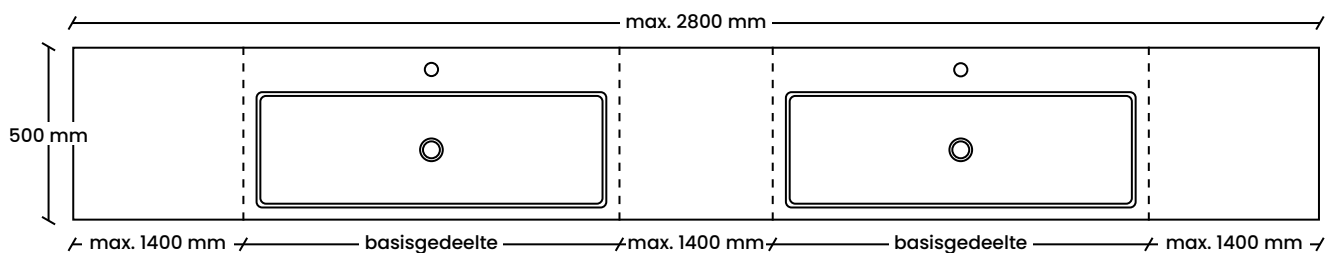
Bij bestelling altijd maattekening bijvoegen aub!

MADE NL BETON - BASIS 600 / 700 mm breed



- wastafelblad beton
- 7 mogelijke kleuren - let op: prijsgroep 2 voor de kleuren 803, 804, 805, 806 en 807
- vrije plaatsing van 1 of 2 waskommen
- afvoerplug niet afsluitbaar (zie H.17 pagina 09, 10 & 11)
- **totale breedte tot maximaal 2800 mm**
- **let op: beton heeft een levertijd van 6 weken**
- **let op: beton heeft een aanzienlijk gewicht, let daarom op bij plaatsing op een wastafelkast van 280 mm hoog**

DIEPTE	BESTELNUMMER	OMSCHRIJVING	AFMETINGEN	PG1	PG2
460 MM	WB 460-600	basis 600 mm zonder kraangat	wastafelblad: 100h x 460d x 600b	1543	1699
	WB 460-601	basis 600 mm 1 kraangat	waskom: 90h x 300d x 500b	1543	1699
	WB 460 L	verlenging links - prijs per 100 mm	verlenging: 100h x 460d	117	128
	WB 460 M	verlenging midden - prijs per 100 mm		117	128
WB 460 R	verlenging rechts - prijs per 100 mm	117		128	
500 MM	WB 500-700	basis 700 mm zonder kraangat	wastafelblad: 100h x 500d x 700b	1543	1699
	WB 500-701	basis 700 mm 1 kraangat	waskom: 90h x 300d x 600b	1543	1699
	WB 500 L	verlenging links - prijs per 100 mm	verlenging: 100h x 500d	117	128
	WB 500 M	verlenging midden - prijs per 100 mm		117	128
WB 500 R	verlenging rechts - prijs per 100 mm	117		128	
540 MM	WB 540-700	basis 700 mm zonder kraangat	wastafelblad: 100h x 530d x 700b	1543	1699
	WB 540-701	basis 700 mm 1 kraangat	waskom: 90h x 380d x 600b	1543	1699
	WB 540 L	verlenging links - prijs per 100 mm	verlenging: 100h x 540d	117	128
	WB 540 M	verlenging midden - prijs per 100 mm		117	128
WB 540 R	verlenging rechts - prijs per 100 mm	117		128	



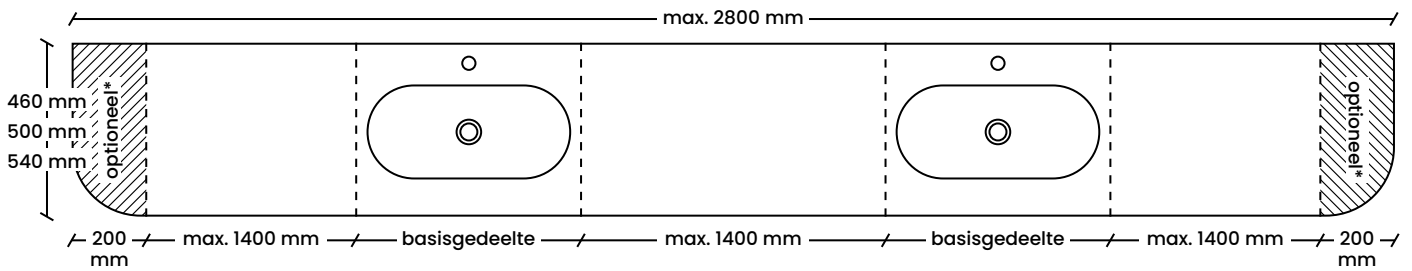
Bij bestelling altijd maattekening bijvoegen aub!

MADE NL BETON - BASIS 1200 mm breed



- wastafelblad beton
- 7 mogelijke kleuren - let op: prijsgroep 2 voor de kleuren 803, 804, 805, 806 en 807
- vrije plaatsing van 1 of 2 waskommen
- afvoerplug niet afsluitbaar (zie H.17 pagina 09, 10 & 11)
- **totale breedte tot maximaal 2800 mm**
- **let op: beton heeft een levertijd van 6 weken**
- **let op: beton heeft een aanzienlijk gewicht, let daarom op bij plaatsing op een wastafelkast van 280 mm hoog**

DIEPTE	BESTELNUMMER	OMSCHRIJVING	AFMETINGEN	PG1	PG2
500 MM	WB 500-1200	basis 1200 mm zonder kraangat	wastafelblad: 100h x 500d x 1200b waskom: 90h x 300d x 1100b	2902	3191
	WB 500-1201	basis 1200 mm 1 kraangat		2902	3191
	WB 500-1202	basis 1200 mm 2 kraangaten (h.o.h. 550 mm)		2902	3191
	WB 500 L	verlenging links - prijs per 100 mm	verlenging: 100h x 500d	117	128
	WB 500 M	verlenging midden - prijs per 100 mm		117	128
	WB 500 R	verlenging rechts - prijs per 100 mm		117	128



Bij bestelling altijd maattekening bijvoegen aub!

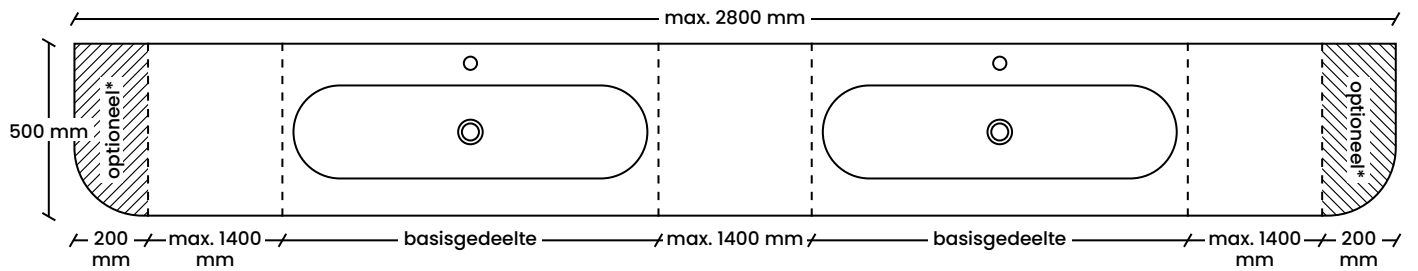
* optioneel met afgerond verlengstuk van 200 mm voor combinatie met afgeronde open kasten (pagina 48)

MADE NL SOLID SURFACE 1 - BASIS 600 / 700 mm breed



- wastafelblad solid surface
- alleen leverbaar in mat wit (185)
- vrije plaatsing van 1 of 2 waskommen
- afvoerplug niet afsluitbaar (zie H.17 pagina 09, 10 & 11)
- **totale breedte tot maximaal 2800 mm**
- **let op: bij afronding is de diepte afwijkend i.v.m. 4 mm overstek t.o.v. de wastafelkast**
- **let op: solid surface heeft een levertijd van 6 weken**

DIEPTE	BESTELNUMMER	OMSCHRIJVING	AFMETINGEN	PG1	PG2
460 MM	WS 460-600	basis 600 mm zonder kraangat	wastafelblad: 12h x 460d x 600b	1618	
	WS 460-601	basis 600 mm 1 kraangat	waskom: 80h x 275d x 536b	1618	
	WS 460 L	verlenging links - prijs per 100 mm	verlenging: 12h x 460d	63	
	WS 460 M	verlenging midden - prijs per 100 mm		63	
	WS 460 R	verlenging rechts - prijs per 100 mm		63	
	WS 460 LR	verlenging links afgerond - per stuk	verlenging: 12h x 454d x 200b	279	
	WS 460 RR	verlenging rechts afgerond - per stuk		279	
	500 MM	WS 500-700	basis 700 mm zonder kraangat	wastafelblad: 12h x 500d x 700b	1690
WS 500-701		basis 700 mm 1 kraangat	waskom: 80h x 296d x 536b	1690	
WS 500 L		verlenging links - prijs per 100 mm	verlenging: 12h x 500d	63	
WS 500 M		verlenging midden - prijs per 100 mm		63	
WS 500 R		verlenging rechts - prijs per 100 mm		63	
WS 500 LR		verlenging links afgerond - per stuk	verlenging: 12h x 504d x 200b	279	
WS 500 RR		verlenging rechts afgerond - per stuk		279	
540 MM		WS 540-700	basis 700 mm zonder kraangat	wastafelblad: 12h x 540d x 700b	1706
	WS 540-701	basis 700 mm 1 kraangat	waskom: 80h x 336d x 536b	1706	
	WS 540 L	verlenging links - prijs per 100 mm	verlenging: 12h x 540d	63	
	WS 540 M	verlenging midden - prijs per 100 mm		63	
	WS 540 R	verlenging rechts - prijs per 100 mm		63	
	WS 540 LR	verlenging links afgerond - per stuk	verlenging: 12h x 534d x 200b	279	
	WS 540 RR	verlenging rechts afgerond - per stuk		279	



Bij bestelling altijd maattekening bijvoegen aub!

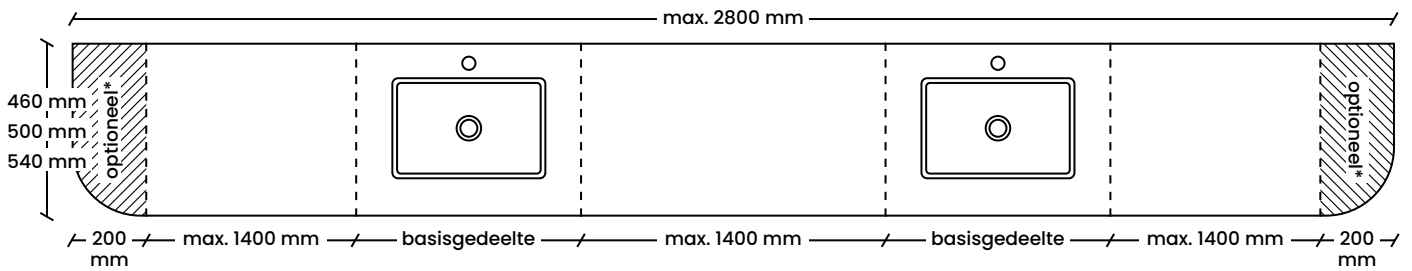
*** optioneel met afgerond verlengstuk van 200 mm voor combinatie met afgeronde open kasten (pagina 48)**

MADE NL SOLID SURFACE 1 - BASIS 1200 mm breed



- wastafelblad solid surface
- alleen leverbaar in mat wit (185)
- vrije plaatsing van 1 of 2 waskommen
- afvoerplug niet afsluitbaar (zie H.17 pagina 09, 10 & 11)
- **totale breedte tot maximaal 2800 mm**
- **let op: bij afronding is de diepte afwijkend i.v.m. 4 mm overstek t.o.v. de wastafelkast**
- **let op: solid surface heeft een levertijd van 6 weken**

DIEPTE	BESTELNUMMER	OMSCHRIJVING	AFMETINGEN	PG1	PG2
500 MM	WS 500-1200	basis 1200 mm zonder kraangat	wastafelblad: 12h x 500d x 1200b waskom: 80h x 296d x 1100b	2614	
	WS 500-1201	basis 1200 mm 1 kraangat		2614	
	WS 500-1202	basis 1200 mm 2 kraangaten (h.o.h. 550 mm)		2614	
	WS 500 L	verlenging links - prijs per 100 mm	verlenging: 12h x 500d	63	
	WS 500 M	verlenging midden - prijs per 100 mm		63	
	WS 500 R	verlenging rechts - prijs per 100 mm		63	
WS 500 LR	verlenging links afgerond - per stuk	verlenging: 12h x 504d x 200b	279		
WS 500 RR	verlenging rechts afgerond - per stuk		279		



Bij bestelling altijd maattekening bijvoegen aub!

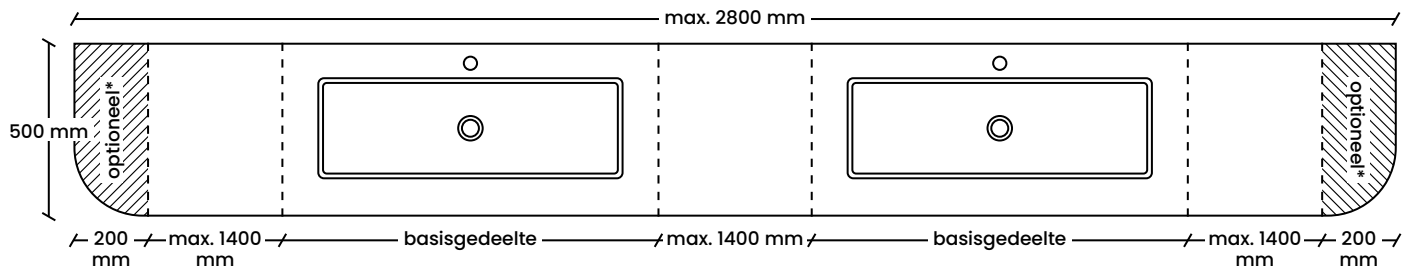
* optioneel met afgerond verlengstuk van 200 mm voor combinatie met afgeronde open kasten (pagina 48)

MADE NL SOLID SURFACE 2 - BASIS 600 / 700 mm breed



- wastafelblad solid surface
- alleen leverbaar in mat wit (185)
- vrije plaatsing van 1 of 2 waskommen
- afvoerplug niet afsluitbaar (zie H.17 pagina 09, 10 & 11)
- **totale breedte tot maximaal 2800 mm**
- **let op: bij afronding is de diepte afwijkend i.v.m. 4 mm overstek t.o.v. de wastafelkast**
- **let op: solid surface heeft een levertijd van 6 weken**

DIEPTE	BESTELNUMMER	OMSCHRIJVING	AFMETINGEN	PG1	PG2		
460 MM	WS 463-600 WS 463-601	basis 600 mm zonder kraangat basis 600 mm 1 kraangat	wastafelblad: 12h x 460d x 600b waskom: 70h x 260d x 400b	1917 1917			
	WS 460 L WS 460 M WS 460 R	verlenging links - prijs per 100 mm verlenging midden - prijs per 100 mm verlenging rechts - prijs per 100 mm	verlenging: 12h x 460d	63 63 63			
	WS 460 LR WS 460 RR	verlenging links afgerond - per stuk verlenging rechts afgerond - per stuk	verlenging: 12h x 454d x 200b	279 279			
	500 MM	WS 503-700 WS 503-701	basis 700 mm zonder kraangat basis 700 mm 1 kraangat	wastafelblad: 12h x 500d x 700b waskom: 70h x 300d x 500b	2019 2019		
		WS 500 L WS 500 M WS 500 R	verlenging links - prijs per 100 mm verlenging midden - prijs per 100 mm verlenging rechts - prijs per 100 mm	verlenging: 12h x 500d	63 63 63		
		WS 500 LR WS 500 RR	verlenging links afgerond - per stuk verlenging rechts afgerond - per stuk	verlenging: 12h x 504d x 200b	279 279		
		540 MM	WS 543-700 WS 543-701	basis 700 mm zonder kraangat basis 700 mm 1 kraangat	wastafelblad: 12h x 540d x 700b waskom: 70h x 350d x 550b	2181 2181	
			WS 540 L WS 540 M WS 540 R	verlenging links - prijs per 100 mm verlenging midden - prijs per 100 mm verlenging rechts - prijs per 100 mm	verlenging: 12h x 540d	63 63 63	
WS 540 LR WS 540 RR			verlenging links afgerond - per stuk verlenging rechts afgerond - per stuk	verlenging: 12h x 534d x 200b	279 279		



Bij bestelling altijd maattekening bijvoegen aub!

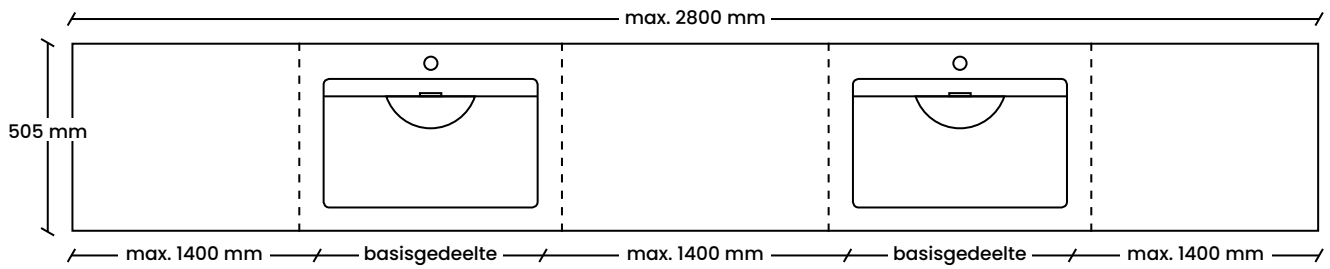
*** optioneel met afgerond verlengstuk van 200 mm voor combinatie met afgeronde open kasten (pagina 48)**

MADE NL SOLID SURFACE 2 - BASIS 1200 mm breed



- wastafelblad solid surface
- alleen leverbaar in mat wit (185)
- vrije plaatsing van 1 of 2 waskommen
- afvoerplug niet afsluitbaar (zie H.17 pagina 09, 10 & 11)
- **totale breedte tot maximaal 2800 mm**
- **let op: bij afronding is de diepte afwijkend i.v.m. 4 mm overstek t.o.v. de wastafelkast**
- **let op: solid surface heeft een levertijd van 6 weken**

DIEPTE	BESTELNUMMER	OMSCHRIJVING	AFMETINGEN	PG1	PG2
500 MM	WS 503-1200	basis 1200 mm zonder kraangat	wastafelblad: 12h x 500d x 1200b waskom: 70h x 300d x 1100b	2614	
	WS 503-1201	basis 1200 mm 1 kraangat		2614	
	WS 503-1202	basis 1200 mm 2 kraangaten (h.o.h. 550 mm)		2614	
	WS 500 L	verlenging links - prijs per 100 mm	verlenging: 12h x 500d	63	
	WS 500 M	verlenging midden - prijs per 100 mm		63	
	WS 500 R	verlenging rechts - prijs per 100 mm		63	
WS 500 LR	verlenging links afgerond - per stuk	verlenging: 12h x 504d x 200b	279		
WS 500 RR	verlenging rechts afgerond - per stuk		279		



Bij bestelling altijd maattekening bijvoegen aub!

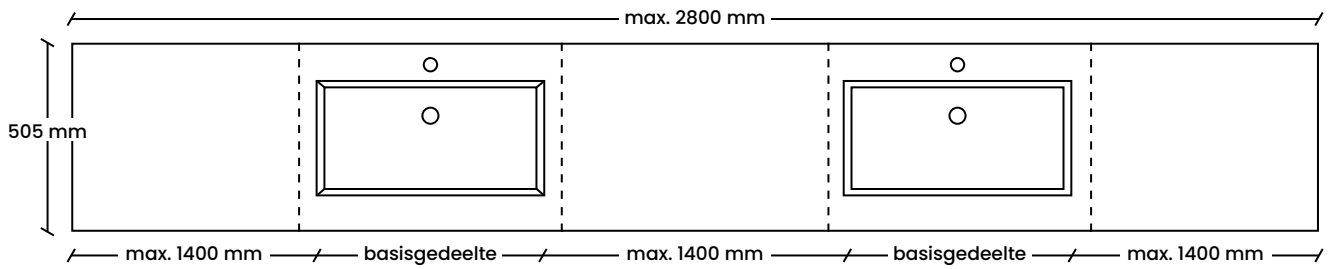
MADE NL MINERAALMARMER 1 - BASIS 700 mm breed



- wastafelblad mineraalmarmor
- glanswit (112)
- verborgen afvoergat inclusief plug
- vrije plaatsing van 1 of 2 waskommen
- **totale breedte tot maximaal 2800 mm**
- **let op: mineraalmarmor heeft een levertijd van 6 weken**

Bij bestelling opgeven of wastafelblad tussen 2 muren wordt geplaatst!!

DIEPTE	BESTELNUMMER	OMSCHRIJVING	AFMETINGEN	PG1	PG2
505 MM	WM 705 OGO	basis 700 mm zonder kraangat	wastafelblad: 20h x 505d x 700b	1247	
	WM 705 OGI	basis 700 mm 1 kraangat	waskom: 70/60h x 340d x 570b	1247	
	WM MW L	verlenging links - prijs per 100 mm	verlenging: 20h x 505d	56	
	WM MW M	verlenging midden - prijs per 100 mm		56	
WM MW R	verlenging rechts - prijs per 100 mm	56			



Bij bestelling altijd maattekening bijvoegen aub!

MADE NL MINERAALMARMER 2 - BASIS 700 mm breed



- wastafelblad mineraalmarmer
- glanswit (112)
- vrije plaatsing van 1 of 2 waskommen
- afvoerplug niet afsluitbaar (zie H.17 pagina 09, 10 & 11)
- **totale breedte tot maximaal 2800 mm**
- **let op: niet mogelijk met asymmetrische wastafelkasten van 560 mm hoog**
- **let op: mineraalmarmer heeft een levertijd van 6 weken**

Bij bestelling opgeven of wastafelblad tussen 2 muren wordt geplaatst!!

DIEPTE	BESTELNUMMER	OMSCHRIJVING	AFMETINGEN	PG1	PG2
505 MM	WM 705 OGD0	basis 700 mm zonder kraangat	wastafelblad: 20h x 505d x 700b	1247	
	WM 705 OGD1	basis 700 mm 1 kraangat	waskom: 100h x 310d x 600b	1247	
	WM MW L	verlenging links - prijs per 100 mm	verlenging: 20h x 505d	56	
	WM MW M	verlenging midden - prijs per 100 mm		56	
WM MW R	verlenging rechts - prijs per 100 mm	56			

HPL20 WASTAFELPLAAT - ONDERZIJDE ALTIJD WIT



- HPL 20 mm dik zonder uitsparing
- in alle decor en specials (prijsgroep 2) kleuren (onderzijde altijd wit)
- **let op: specials kleuren zijn krasgevoelig en geven geen recht op reclamatie**
- voor bladsteun zie pagina 52
- **breedte min. 200 mm | max. 2750 mm**

DIEPTE	BESTELNUMMER	OMSCHRIJVING	AFMETINGEN	PG1	PG2
300 MM	HPL20 MW 300	prijs per 100 mm met een minimum van €99,- per stuk <i>bij bestelling totaalmaat aangeven</i>	20h x 300d x variabel	23	26
400 MM	HPL20 MW 400	prijs per 100 mm met een minimum van €131,- per stuk <i>bij bestelling totaalmaat aangeven</i>	20h x 400d x variabel	30	33
460 MM	HPL20 MW 460	prijs per 100 mm met een minimum van €151,- per stuk <i>bij bestelling totaalmaat aangeven</i>	20h x 460d x variabel	33	39
500 MM	HPL20 MW 500	prijs per 100 mm met een minimum van €164,- per stuk <i>bij bestelling totaalmaat aangeven</i>	20h x 500d x variabel	36	42
540 MM	HPL20 MW 540	prijs per 100 mm met een minimum van €177,- per stuk <i>bij bestelling totaalmaat aangeven</i>	20h x 540d x variabel	40	45

HPL20 WASTAFELPLAAT - STANDAARD STUK VOOR AFRONDING



- HPL20 standaard stuk voor afgerond HPL - altijd i.c.m. afgeronde HPL verlengstuk(ken)
- in alle decor en specials (prijsgroep 2) kleuren (onderzijde altijd wit)
- **let op: specials kleuren zijn krasgevoelig en geven geen recht op reclamatie**
- **let op: 4 mm overstek t.o.v. wastafelkast i.v.m. radius afronding**
- **breedte min. 250 mm | max. 2340 mm**

DIEPTE	BESTELNUMMER	OMSCHRIJVING	AFMETINGEN	PG1	PG2
454 MM	HPL20 MW 454	prijs per 100 mm met een minimum van €151,- per stuk <i>bij bestelling totaalmaat aangeven</i>	20h x 454d x <u>variabel</u>	33	39
504 MM	HPL20 MW 504	prijs per 100 mm met een minimum van €164,- per stuk <i>bij bestelling totaalmaat aangeven</i>	20h x 504d x <u>variabel</u>	36	42
534 MM	HPL20 MW 534	prijs per 100 mm met een minimum van €177,- per stuk <i>bij bestelling totaalmaat aangeven</i>	20h x 534d x <u>variabel</u>	40	45

HPL20 WASTAFELPLAAT - AFREROND LINKS VERLENGD



- HPL20 verlengstuk links - altijd i.c.m. bovenstaande standaard stuk HPL20
- in alle decor en specials (prijsgroep 2) kleuren (onderzijde altijd wit)
- **let op: specials kleuren zijn krasgevoelig en geven geen recht op reclamatie**
- **let op: 4 mm overstek t.o.v. wastafelkast i.v.m. radius afronding**

DIEPTE	BESTELNUMMER	OMSCHRIJVING	AFMETINGEN	PG1	PG2
454 MM	HPL20 LI 454	verlenging links - prijs per stuk	20h x 454d x <u>204b</u>	149	158
504 MM	HPL20 LI 504	verlenging links - prijs per stuk	20h x 504d x <u>204b</u>	154	164
534 MM	HPL20 LI 534	verlenging links - prijs per stuk	20h x 534d x <u>204b</u>	160	171

HPL20 WASTAFELPLAAT - AFREROND RECHTS VERLENGD



- HPL20 verlengstuk rechts - altijd i.c.m. bovenstaande standaard stuk HPL20
- in alle decor en specials (prijsgroep 2) kleuren (onderzijde altijd wit)
- **let op: specials kleuren zijn krasgevoelig en geven geen recht op reclamatie**
- **let op: 4 mm overstek t.o.v. wastafelkast i.v.m. radius afronding**

DIEPTE	BESTELNUMMER	OMSCHRIJVING	AFMETINGEN	PG1	PG2
454 MM	HPL20 RE 454	verlenging rechts - prijs per stuk	20h x 454d x <u>204b</u>	149	158
504 MM	HPL20 RE 504	verlenging rechts - prijs per stuk	20h x 504d x <u>204b</u>	154	164
534 MM	HPL20 RE 534	verlenging rechts - prijs per stuk	20h x 534d x <u>204b</u>	160	171



HPL40 WASTAFELPLAAT - ONDERZIJDE ALTIJD ZWART



- HPL 40 mm dik zonder uitsparing
- in alle decor en specials (prijsgroep 2) kleuren (onderzijde altijd zwart)
- **let op: specials kleuren zijn krasgevoelig en geven geen recht op reclamatie**
- voor bladsteun zie pagina 52
- **breedte min. 200 mm | max. 2750 mm**

DIEPTE	BESTELNUMMER	OMSCHRIJVING	AFMETINGEN	PG1	PG2
300 MM	HPL40 MW 300	prijs per 100 mm met een minimum van €126,- per stuk <i>bij bestelling totaalmaat aangeven</i>	40h x 300d x <u>variabel</u>	29	32
400 MM	HPL40 MW 400	prijs per 100 mm met een minimum van €168,- per stuk <i>bij bestelling totaalmaat aangeven</i>	40h x 400d x <u>variabel</u>	37	41
460 MM	HPL40 MW 460	prijs per 100 mm met een minimum van €193,- per stuk <i>bij bestelling totaalmaat aangeven</i>	40h x 460d x <u>variabel</u>	44	47
500 MM	HPL40 MW 500	prijs per 100 mm met een minimum van €210,- per stuk <i>bij bestelling totaalmaat aangeven</i>	40h x 500d x <u>variabel</u>	47	52
540 MM	HPL40 MW 540	prijs per 100 mm met een minimum van €225,- per stuk <i>bij bestelling totaalmaat aangeven</i>	40h x 540d x <u>variabel</u>	49	54

HPL40 WASTAFELPLAAT - STANDAARD STUK VOOR AFRONDING



- HPL40 standaard stuk voor afgerond HPL - altijd i.c.m. afgeronde HPL verlengstuk(ken)
- in alle decor en specials (prijsgroep 2) kleuren (onderzijde altijd zwart)
- **let op: specials kleuren zijn krasgevoelig en geven geen recht op reclamatie**
- **let op: 4 mm overstek t.o.v. wastafelkast i.v.m. radius afronding**
- **breedte min. 250 mm | max. 2340 mm**

DIEPTE	BESTELNUMMER	OMSCHRIJVING	AFMETINGEN	PG1	PG2
454 MM	HPL40 MW 454	prijs per 100 mm met een minimum van €193,- per stuk <i>bij bestelling totaalmaat aangeven</i>	40h x 454d x <u>variabel</u>	44	47
504 MM	HPL40 MW 504	prijs per 100 mm met een minimum van €210,- per stuk <i>bij bestelling totaalmaat aangeven</i>	40h x 504d x <u>variabel</u>	47	52
534 MM	HPL40 MW 534	prijs per 100 mm met een minimum van €225,- per stuk <i>bij bestelling totaalmaat aangeven</i>	40h x 534d x <u>variabel</u>	49	54

HPL40 WASTAFELPLAAT - AFREROND LINKS VERLENGD



- HPL40 verlengstuk links - altijd i.c.m. bovenstaande standaard stuk HPL40
- in alle decor en specials (prijsgroep 2) kleuren (onderzijde altijd zwart)
- **let op: specials kleuren zijn krasgevoelig en geven geen recht op reclamatie**
- **let op: 4 mm overstek t.o.v. wastafelkast i.v.m. radius afronding**

DIEPTE	BESTELNUMMER	OMSCHRIJVING	AFMETINGEN	PG1	PG2
454 MM	HPL40 LI 454	verlenging links - prijs per stuk	40h x 454d x <u>204b</u>	165	176
504 MM	HPL40 LI 504	verlenging links - prijs per stuk	40h x 504d x <u>204b</u>	174	183
534 MM	HPL40 LI 534	verlenging links - prijs per stuk	40h x 534d x <u>204b</u>	180	191

HPL40 WASTAFELPLAAT - AFREROND RECHTS VERLENGD



- HPL40 verlengstuk rechts - altijd i.c.m. bovenstaande standaard stuk HPL40
- in alle decor en specials (prijsgroep 2) kleuren (onderzijde altijd zwart)
- **let op: specials kleuren zijn krasgevoelig en geven geen recht op reclamatie**
- **let op: 4 mm overstek t.o.v. wastafelkast i.v.m. radius afronding**

DIEPTE	BESTELNUMMER	OMSCHRIJVING	AFMETINGEN	PG1	PG2
454 MM	HPL40 RE 454	verlenging rechts - prijs per stuk	40h x 454d x <u>204b</u>	165	176
504 MM	HPL40 RE 504	verlenging rechts - prijs per stuk	40h x 504d x <u>204b</u>	174	183
534 MM	HPL40 RE 534	verlenging rechts - prijs per stuk	40h x 534d x <u>204b</u>	180	191



SOLID SURFACE WASTAFELPLAAT



- wastafelplaat solid surface 12 mm dik zonder uitsparing
- alleen leverbaar in mat wit (185)
- voor bladsteun zie pagina 52
- **breedte min. 200 mm | max. 2800 mm**
- **let op: solid surface heeft een levertijd van 6 weken**

DIEPTE	BESTELNUMMER	OMSCHRIJVING	AFMETINGEN	PG1	PG2
300 MM	WSV 300	prijs per 100 mm <i>bij bestelling totaalmaat aangeven</i>	12h x 300d x variabel	84	
400 MM	WSV 400	prijs per 100 mm <i>bij bestelling totaalmaat aangeven</i>	12h x 400d x variabel	89	
460 MM	WSV 460	prijs per 100 mm <i>bij bestelling totaalmaat aangeven</i>	12h x 460d x variabel	91	
500 MM	WSV 500	prijs per 100 mm <i>bij bestelling totaalmaat aangeven</i>	12h x 500d x variabel	95	
540 MM	WSV 540	prijs per 100 mm <i>bij bestelling totaalmaat aangeven</i>	12h x 540d x variabel	97	

CERABLAD WASTAFELPLAAT



- wastafelplaat cerablad 20 mm dik zonder uitsparing
- 10 mogelijke kleuren
- voor bladsteun zie pagina 52
- **breedte min. 200 mm | max. 2800 mm**
- **let op: cerablad heeft een levertijd van 6 weken**

DIEPTE	BESTELNUMMER	OMSCHRIJVING	AFMETINGEN	PG1	PG2
300 MM	WCV 300	prijs per 100 mm <i>bij bestelling totaalmaat aangeven</i>	20h x 300d x variabel	140	
400 MM	WCV 400	prijs per 100 mm <i>bij bestelling totaalmaat aangeven</i>	20h x 400d x variabel	140	
460 MM	WCV 460	prijs per 100 mm <i>bij bestelling totaalmaat aangeven</i>	20h x 460d x variabel	148	
500 MM	WCV 500	prijs per 100 mm <i>bij bestelling totaalmaat aangeven</i>	20h x 500d x variabel	150	
540 MM	WCV 540	prijs per 100 mm <i>bij bestelling totaalmaat aangeven</i>	20h x 540d x variabel	152	

BETON WASTAFELPLAAT



- wastafelplaat beton 20 mm dik zonder uitsparing
- 7 mogelijke kleuren - let op: prijsgroep 2 voor de kleuren 803, 804, 805, 806 en 807
- voor bladsteun zie pagina 52
- **breedte min. 200 mm | max. 2800 mm**
- **let op: beton heeft een levertijd van 6 weken**

DIEPTE	BESTELNUMMER	OMSCHRIJVING	AFMETINGEN	PG1	PG2
300 MM	WBV 300	prijs per 100 mm <i>bij bestelling totaalmaat aangeven</i>	20h x 300d x variabel	50	56
400 MM	WBV 400	prijs per 100 mm <i>bij bestelling totaalmaat aangeven</i>	20h x 400d x variabel	53	59
460 MM	WBV 460	prijs per 100 mm <i>bij bestelling totaalmaat aangeven</i>	20h x 460d x variabel	61	66
500 MM	WBV 500	prijs per 100 mm <i>bij bestelling totaalmaat aangeven</i>	20h x 500d x variabel	65	73
540 MM	WBV 540	prijs per 100 mm <i>bij bestelling totaalmaat aangeven</i>	20h x 540d x variabel	71	78



SOLID SURFACE WASTAFELPLAAT - STANDAARD STUK VOOR AFRONDING



- standaard stuk voor afgerond solid surface - altijd i.c.m. afgeronde solid surface verlengstuk(ken)
- alleen leverbaar in mat wit (185)
- **let op: 4 mm overstek t.o.v. wastafelkast i.v.m. radius afronding**
- **breedte min. 250 mm | max. 2390 mm**
- **let op: solid surface heeft een levertijd van 6 weken**

DIEPTE	BESTELNUMMER	OMSCHRIJVING	AFMETINGEN	PG1	PG2
454 MM	WSV 454	prijs per 100 mm <i>bij bestelling totaalmaat aangeven</i>	12h x 454d x <u>variabel</u>	91	
504 MM	WSV 504	prijs per 100 mm <i>bij bestelling totaalmaat aangeven</i>	12h x 504d x <u>variabel</u>	95	
534 MM	WSV 534	prijs per 100 mm <i>bij bestelling totaalmaat aangeven</i>	12h x 534d x <u>variabel</u>	97	

SOLID SURFACE WASTAFELPLAAT - AFREROND LINKS VERLENGD



- solid surface verlengstuk links - altijd i.c.m. bovenstaande standaard solid surface
- alleen leverbaar in mat wit (185)
- **let op: 4 mm overstek t.o.v. wastafelkast i.v.m. radius afronding**
- **let op: solid surface heeft een levertijd van 6 weken**

DIEPTE	BESTELNUMMER	OMSCHRIJVING	AFMETINGEN	PG1	PG2
454 MM	WS LI 454	verlenging links - prijs per stuk	12h x 454d x <u>204b</u>	279	
504 MM	WS LI 504	verlenging links - prijs per stuk	12h x 504d x <u>204b</u>	279	
534 MM	WS LI 534	verlenging links - prijs per stuk	12h x 534d x <u>204b</u>	279	

SOLID SURFACE WASTAFELPLAAT - AFREROND RECHTS VERLENGD



- solid surface verlengstuk rechts - altijd i.c.m. bovenstaande standaard solid surface
- alleen leverbaar in mat wit (185)
- **let op: 4 mm overstek t.o.v. wastafelkast i.v.m. radius afronding**
- **let op: solid surface heeft een levertijd van 6 weken**

DIEPTE	BESTELNUMMER	OMSCHRIJVING	AFMETINGEN	PG1	PG2
454 MM	WS RE 454	verlenging rechts - prijs per stuk	12h x 454d x <u>204b</u>	279	
504 MM	WS RE 504	verlenging rechts - prijs per stuk	12h x 504d x <u>204b</u>	279	
534 MM	WS RE 534	verlenging rechts - prijs per stuk	12h x 534d x <u>204b</u>	279	



WASTAFELKAST 280 MM HOOG - STANDAARD KAST



- 1 luxe lade (lade indeling zie H.17 pagina 02 t/m 07)
- incl. 2x Viega meubelsifon
- ophangend of tussenliggend
- greep type C of D (type D: grepen worden los meegeleverd)
- **standaard kast: breedte min. 250 mm | max. 1400 mm**

DIEPTE	BESTELNUMMER		OMSCHRIJVING	AFMETINGEN	PG1	PG2
	OPLIGGEND	TUSSENLIKKEND				
300 MM	WK 300 NLS-C	WKT 300 NLS-C	greeplijst in kleur opbouw/opleg greep	280h x 300d x variabel	634	724
	WK 300 NLS-D	WKT 300 NLS-D			634	724
390 MM	WK 400 NLS-C	WKT 400 NLS-C	greeplijst in kleur opbouw/opleg greep	280h x 390d x variabel	697	794
	WK 400 NLS-D	WKT 400 NLS-D			697	794
450 MM	WK 460 NLS-C	WKT 460 NLS-C	greeplijst in kleur opbouw/opleg greep	280h x 450d x variabel	764	866
	WK 460 NLS-D	WKT 460 NLS-D			764	866
500 MM	WK 500 NLS-C	WKT 500 NLS-C	greeplijst in kleur opbouw/opleg greep	280h x 500d x variabel	774	878
	WK 500 NLS-D	WKT 500 NLS-D			774	878
530 MM	WK 540 NLS-C	WKT 540 NLS-C	greeplijst in kleur opbouw/opleg greep	280h x 530d x variabel	793	901
	WK 540 NLS-D	WKT 540 NLS-D			793	901

WASTAFELKAST 280 MM HOOG - OPEN KAST



- wastafelkast open met achterwand (18mm) in kleur
- **open kast: breedte min. 250 mm | max. 1400 mm**

DIEPTE	BESTELNUMMER	OMSCHRIJVING	AFMETINGEN	PG1	PG2
300 MM	WK 300 NLS-OK	open kast	280h x 300d x variabel	391	508
390 MM	WK 400 NLS-OK	open kast	280h x 390d x variabel	430	570
450 MM	WK 460 NLS-OK	open kast	280h x 450d x variabel	442	596
500 MM	WK 500 NLS-OK	open kast	280h x 500d x variabel	454	620
530 MM	WK 540 NLS-OK	open kast	280h x 530d x variabel	460	633

WASTAFELKAST 280 MM HOOG - PLANNING LINKS



- 1 luxe lade (lade indeling zie H.17 pagina 02 t/m 07)
- incl. Viega meubelsifon
- opliggend of tussenliggend
- greep type C
- **planning links: breedte min. 250 mm | max. 1400 mm**

DIEPTE	BESTELNUMMER		OMSCHRIJVING	AFMETINGEN	PG1	PG2
	OPLIKKEND	TUSSENLIKKEND				
300 MM	WK 300 NLL-C	WKT 300 NLL-C	greeplijst in kleur	280h x 300d x variabel	650	736
390 MM	WK 400 NLL-C	WKT 400 NLL-C	greeplijst in kleur	280h x 390d x variabel	717	810
450 MM	WK 460 NLL-C	WKT 460 NLL-C	greeplijst in kleur	280h x 450d x variabel	782	880
500 MM	WK 500 NLL-C	WKT 500 NLL-C	greeplijst in kleur	280h x 500d x variabel	793	892
530 MM	WK 540 NLL-C	WKT 540 NLL-C	greeplijst in kleur	280h x 530d x variabel	813	916

WASTAFELKAST 280 MM HOOG - PLANNING MIDDEN



- 1 luxe lade (lade indeling zie H.17 pagina 02 t/m 07)
- incl. Viega meubelsifon
- let op: opliggend of tussenliggend is niet van toepassing voor planning midden
- greep type C
- **planning midden: breedte min. 250 mm | max. 1400 mm**

DIEPTE	BESTELNUMMER		OMSCHRIJVING	AFMETINGEN	PG1	PG2
	OPLIKKEND	TUSSENLIKKEND				
300 MM	WK 300 NLM-C		greeplijst in kleur	280h x 300d x variabel	650	736
390 MM	WK 400 NLM-C		greeplijst in kleur	280h x 390d x variabel	717	810
450 MM	WK 460 NLM-C		greeplijst in kleur	280h x 450d x variabel	782	880
500 MM	WK 500 NLM-C		greeplijst in kleur	280h x 500d x variabel	793	892
530 MM	WK 540 NLM-C		greeplijst in kleur	280h x 530d x variabel	813	916

WASTAFELKAST 280 MM HOOG - PLANNING RECHTS



- 1 luxe lade (lade indeling zie H.17 pagina 02 t/m 07)
- incl. Viega meubelsifon
- opliggend of tussenliggend
- greep type C
- **planning rechts: breedte min. 250 mm | max. 1400 mm**

DIEPTE	BESTELNUMMER		OMSCHRIJVING	AFMETINGEN	PG1	PG2
	OPLIKKEND	TUSSENLIKKEND				
300 MM	WK 300 NLR-C	WKT 300 NLR-C	greeplijst in kleur	280h x 300d x variabel	650	736
390 MM	WK 400 NLR-C	WKT 400 NLR-C	greeplijst in kleur	280h x 390d x variabel	717	810
450 MM	WK 460 NLR-C	WKT 460 NLR-C	greeplijst in kleur	280h x 450d x variabel	782	880
500 MM	WK 500 NLR-C	WKT 500 NLR-C	greeplijst in kleur	280h x 500d x variabel	793	892
530 MM	WK 540 NLR-C	WKT 540 NLR-C	greeplijst in kleur	280h x 530d x variabel	813	916



WASTAFELKAST 450 MM HOOG - MET BINNENLADE - STANDAARD KAST



- 1 luxe lade met verborgen binnenlade (lade indeling zie H.17 pagina 02 t/m 07)
- incl. 2x Viega meubelsifon
- opliggend of tussenliggend
- greep type C of D (type D: grepen worden los meegeleverd)
- **standaard kast: breedte min. 250 mm | max. 1400 mm**

DIEPTE	BESTELNUMMER		OMSCHRIJVING	AFMETINGEN	PG1	PG2
	OPLIGGEND	TUSSENLIKKEND				
390 MM	WK 401 NLS-C	WKT 401 NLS-C	greeplijst in kleur opbouw/opleg greep	450h x 390d x variabel	982	1147
	WK 401 NLS-D	WKT 401 NLS-D			982	1147
450 MM	WK 461 NLS-C	WKT 461 NLS-C	greeplijst in kleur opbouw/opleg greep	450h x 450d x variabel	1022	1193
	WK 461 NLS-D	WKT 461 NLS-D			1022	1193
500 MM	WK 501 NLS-C	WKT 501 NLS-C	greeplijst in kleur opbouw/opleg greep	450h x 500d x variabel	1048	1223
	WK 501 NLS-D	WKT 501 NLS-D			1048	1223
530 MM	WK 541 NLS-C	WKT 541 NLS-C	greeplijst in kleur opbouw/opleg greep	450h x 530d x variabel	1082	1262
	WK 541 NLS-D	WKT 541 NLS-D			1082	1262

WASTAFELKAST 450 MM HOOG - OPEN KAST



- wastafelkast open met achterwand (18mm) in kleur
- voorzien van 1 legplank
- **open kast: breedte min. 250 mm | max. 1400 mm**

DIEPTE	BESTELNUMMER	OMSCHRIJVING	AFMETINGEN	PG1	PG2
390 MM	WK 400 NLS-OG	open kast	450h x 390d x variabel	532	778
450 MM	WK 460 NLS-OG	open kast	450h x 450d x variabel	558	830
500 MM	WK 500 NLS-OG	open kast	450h x 500d x variabel	575	870
530 MM	WK 540 NLS-OG	open kast	450h x 530d x variabel	588	896

WASTAFELKAST 450 MM HOOG - MET BINNENLADE - PLANNING LINKS



- 1 luxe lade met verborgen binnenlade (lade indeling zie H.17 pagina 02 t/m 07)
- incl. Viega meubelsifon
- opliggend of tussenliggend
- greep type C
- **planning links: breedte min. 250 mm | max. 1400 mm**

DIEPTE	BESTELNUMMER		OMSCHRIJVING	AFMETINGEN	PG1	PG2
	OPLIKKEND	TUSSENLIKKEND				
390 MM	WK 401 NLL-C	WKT 401 NLL-C	greeplijst in kleur	450h x 390d x variabel	1001	1160
450 MM	WK 461 NLL-C	WKT 461 NLL-C	greeplijst in kleur	450h x 450d x variabel	1041	1207
500 MM	WK 501 NLL-C	WKT 501 NLL-C	greeplijst in kleur	450h x 500d x variabel	1069	1239
530 MM	WK 541 NLL-C	WKT 541 NLL-C	greeplijst in kleur	450h x 530d x variabel	1100	1276

WASTAFELKAST 450 MM HOOG - MET BINNENLADE - PLANNING MIDDEN



- 1 luxe lade met verborgen binnenlade (lade indeling zie H.17 pagina 02 t/m 07)
- incl. Viega meubelsifon
- let op: opliggend of tussenliggend is niet van toepassing voor planning midden
- greep type C
- **planning midden: breedte min. 250 mm | max. 1400 mm**

DIEPTE	BESTELNUMMER		OMSCHRIJVING	AFMETINGEN	PG1	PG2
	OPLIKKEND	TUSSENLIKKEND				
390 MM	WK 401 NLM-C		greeplijst in kleur	450h x 390d x variabel	1001	1160
450 MM	WK 461 NLM-C		greeplijst in kleur	450h x 450d x variabel	1041	1207
500 MM	WK 501 NLM-C		greeplijst in kleur	450h x 500d x variabel	1069	1239
530 MM	WK 541 NLM-C		greeplijst in kleur	450h x 530d x variabel	1100	1276

WASTAFELKAST 450 MM HOOG - MET BINNENLADE - PLANNING RECHTS



- 1 luxe lade met verborgen binnenlade (lade indeling zie H.17 pagina 02 t/m 07)
- incl. Viega meubelsifon
- opliggend of tussenliggend
- greep type C
- **planning rechts: breedte min. 250 mm | max. 1400 mm**

DIEPTE	BESTELNUMMER		OMSCHRIJVING	AFMETINGEN	PG1	PG2
	OPLIKKEND	TUSSENLIKKEND				
390 MM	WK 401 NLR-C	WKT 401 NLR-C	greeplijst in kleur	450h x 390d x variabel	1001	1160
450 MM	WK 461 NLR-C	WKT 461 NLR-C	greeplijst in kleur	450h x 450d x variabel	1041	1207
500 MM	WK 501 NLR-C	WKT 501 NLR-C	greeplijst in kleur	450h x 500d x variabel	1069	1239
530 MM	WK 541 NLR-C	WKT 541 NLR-C	greeplijst in kleur	450h x 530d x variabel	1100	1276

WASTAFELKAST 450 MM HOOG - ZONDER BINNENLADE - STANDAARD KAST



- 1 luxe lade zonder verborgen binnenlade (lade indeling zie H.17 pagina 02 t/m 07)
- incl. 2x Viega meubelsifon
- opliggend of tussenliggend
- greep type C of D (type D: grepen worden los meegeleverd)
- **standaard kast: breedte min. 250 mm | max. 1400 mm**

DIEPTE	BESTELNUMMER		OMSCHRIJVING	AFMETINGEN	PG1	PG2
	OPLIGGEND	TUSSENLIIGGEND				
300 MM	WK 302 NLS-C	WKT 302 NLS-C	greeplijst in kleur opbouw/opleg greep	450h x 300d x variabel	674	805
	WK 302 NLS-D	WKT 302 NLS-D			674	805
390 MM	WK 402 NLS-C	WKT 402 NLS-C	greeplijst in kleur opbouw/opleg greep	450h x 390d x variabel	758	900
	WK 402 NLS-D	WKT 402 NLS-D			758	900
450 MM	WK 462 NLS-C	WKT 462 NLS-C	greeplijst in kleur opbouw/opleg greep	450h x 450d x variabel	785	935
	WK 462 NLS-D	WKT 462 NLS-D			785	935
500 MM	WK 502 NLS-C	WKT 502 NLS-C	greeplijst in kleur opbouw/opleg greep	450h x 500d x variabel	812	967
	WK 502 NLS-D	WKT 502 NLS-D			812	967
530 MM	WK 542 NLS-C	WKT 542 NLS-C	greeplijst in kleur opbouw/opleg greep	450h x 530d x variabel	816	975
	WK 542 NLS-D	WKT 542 NLS-D			816	975

WASTAFELKAST 450 MM HOOG - OPEN KAST



- wastafelkast open met achterwand (18mm) in kleur
- voorzien van 1 legplank
- **open kast: breedte min. 250 mm | max. 1400 mm**

DIEPTE	BESTELNUMMER	OMSCHRIJVING	AFMETINGEN	PG1	PG2
300 MM	WK 300 NLS-OG	open kast	450h x 300d x variabel	496	700
390 MM	WK 400 NLS-OG	open kast	450h x 390d x variabel	532	778
450 MM	WK 460 NLS-OG	open kast	450h x 450d x variabel	558	830
500 MM	WK 500 NLS-OG	open kast	450h x 500d x variabel	575	870
530 MM	WK 540 NLS-OG	open kast	450h x 530d x variabel	588	896

WASTAFELKAST 450 MM HOOG - ZONDER BINNENLADE - PLANNING LINKS



- 1 luxe lade zonder verborgen binnenlade (lade indeling zie H.17 pagina 02 t/m 07)
- incl. Viega meubelsifon
- opliggend of tussenliggend
- greep type C
- **planning links: breedte min. 250 mm | max. 1400 mm**

DIEPTE	BESTELNUMMER		OMSCHRIJVING	AFMETINGEN	PG1	PG2
	OPLIGGEND	TUSSENLIKKEND				
300 MM	WK 302 NLL-C	WKT 302 NLL-C	greeplijst in kleur	450h x 300d x variabel	692	819
390 MM	WK 402 NLL-C	WKT 402 NLL-C	greeplijst in kleur	450h x 390d x variabel	776	913
450 MM	WK 462 NLL-C	WKT 462 NLL-C	greeplijst in kleur	450h x 450d x variabel	805	949
500 MM	WK 502 NLL-C	WKT 502 NLL-C	greeplijst in kleur	450h x 500d x variabel	832	981
530 MM	WK 542 NLL-C	WKT 542 NLL-C	greeplijst in kleur	450h x 530d x variabel	836	990

WASTAFELKAST 450 MM HOOG - ZONDER BINNENLADE - PLANNING MIDDEN



- 1 luxe lade zonder verborgen binnenlade (lade indeling zie H.17 pagina 02 t/m 07)
- incl. Viega meubelsifon
- let op: opliggend of tussenliggend is niet van toepassing voor planning midden
- greep type C
- **planning midden: breedte min. 250 mm | max. 1400 mm**

DIEPTE	BESTELNUMMER		OMSCHRIJVING	AFMETINGEN	PG1	PG2
	OPLIGGEND	TUSSENLIKKEND				
300 MM	WK 302 NLM-C		greeplijst in kleur	450h x 300d x variabel	692	819
390 MM	WK 402 NLM-C		greeplijst in kleur	450h x 390d x variabel	776	913
450 MM	WK 462 NLM-C		greeplijst in kleur	450h x 450d x variabel	805	949
500 MM	WK 502 NLM-C		greeplijst in kleur	450h x 500d x variabel	832	981
530 MM	WK 542 NLM-C		greeplijst in kleur	450h x 530d x variabel	836	990

WASTAFELKAST 450 MM HOOG - ZONDER BINNENLADE - PLANNING RECHTS



- 1 luxe lade zonder verborgen binnenlade (lade indeling zie H.17 pagina 02 t/m 07)
- incl. Viega meubelsifon
- opliggend of tussenliggend
- greep type C
- **planning rechts: breedte min. 250 mm | max. 1400 mm**

DIEPTE	BESTELNUMMER		OMSCHRIJVING	AFMETINGEN	PG1	PG2
	OPLIGGEND	TUSSENLIKKEND				
300 MM	WK 302 NLR-C	WKT 302 NLR-C	greeplijst in kleur	450h x 300d x variabel	692	819
390 MM	WK 402 NLR-C	WKT 402 NLR-C	greeplijst in kleur	450h x 390d x variabel	776	913
450 MM	WK 462 NLR-C	WKT 462 NLR-C	greeplijst in kleur	450h x 450d x variabel	805	949
500 MM	WK 502 NLR-C	WKT 502 NLR-C	greeplijst in kleur	450h x 500d x variabel	832	981
530 MM	WK 542 NLR-C	WKT 542 NLR-C	greeplijst in kleur	450h x 530d x variabel	836	990



WASTAFELKAST 450 MM HOOG - MET DEUR - STANDAARD KAST



- 1 linksdraaiende of rechtsdraaiende deur
- incl. 2x Viega meubelsifon
- niet voorzien van legplanken (zie pagina 49 voor opties)
- opliggend of tussenliggend
- greep type C of D (type D: grepen worden los meegeleverd)
- **standaard kast: breedte min. 250 mm | max. 500 mm**

DIEPTE	BESTELNUMMER		OMSCHRIJVING	AFMETINGEN	PG1	PG2
	OPLIGGEND	TUSSENLIIGGEND				
300 MM	WK 307 NLSL-C	WKT 307 NLSL-C	type C linksdraaiend	450h x 300d x variabel	445	538
	WK 307 NLSR-C	WKT 307 NLSR-C	type C rechtsdraaiend		445	538
	WK 307 NLSL-D	WKT 307 NLSL-D	type D linksdraaiend		445	538
	WK 307 NLSR-D	WKT 307 NLSR-D	type D rechtsdraaiend		445	538
390 MM	WK 407 NLSL-C	WKT 407 NLSL-C	type C linksdraaiend	450h x 390d x variabel	463	571
	WK 407 NLSR-C	WKT 407 NLSR-C	type C rechtsdraaiend		463	571
	WK 407 NLSL-D	WKT 407 NLSL-D	type D linksdraaiend		463	571
	WK 407 NLSR-D	WKT 407 NLSR-D	type D rechtsdraaiend		463	571
450 MM	WK 467 NLSL-C	WKT 467 NLSL-C	type C linksdraaiend	450h x 450d x variabel	474	593
	WK 467 NLSR-C	WKT 467 NLSR-C	type C rechtsdraaiend		474	593
	WK 467 NLSL-D	WKT 467 NLSL-D	type D linksdraaiend		474	593
	WK 467 NLSR-D	WKT 467 NLSR-D	type D rechtsdraaiend		474	593
500 MM	WK 507 NLSL-C	WKT 507 NLSL-C	type C linksdraaiend	450h x 500d x variabel	484	609
	WK 507 NLSR-C	WKT 507 NLSR-C	type C rechtsdraaiend		484	609
	WK 507 NLSL-D	WKT 507 NLSL-D	type D linksdraaiend		484	609
	WK 507 NLSR-D	WKT 507 NLSR-D	type D rechtsdraaiend		484	609
530 MM	WK 547 NLSL-C	WKT 547 NLSL-C	type C linksdraaiend	450h x 530d x variabel	491	620
	WK 547 NLSR-C	WKT 547 NLSR-C	type C rechtsdraaiend		491	620
	WK 547 NLSL-D	WKT 547 NLSL-D	type D linksdraaiend		491	620
	WK 547 NLSR-D	WKT 547 NLSR-D	type D rechtsdraaiend		491	620

WASTAFELKAST 450 MM HOOG - MET DEUR - PLANNING LINKS



- 1 linksdraaiende deur
- incl. Viega meubelsifon
- niet voorzien van legplanken (zie pagina 49 voor opties)
- opliggend of tussenliggend
- greep type C
- **planning links: breedte min. 250 mm | max. 500 mm**

DIEPTE	BESTELNUMMER		OMSCHRIJVING	AFMETINGEN	PG1	PG2
	OPLIGGEND	TUSSENLIIGGEND				
300 MM	WK 307 NLL-C	WKT 307 NLL-C	type C linksdraaiend	450h x 300d x variabel	461	554
390 MM	WK 407 NLL-C	WKT 407 NLL-C	type C linksdraaiend	450h x 390d x variabel	479	587
450 MM	WK 467 NLL-C	WKT 467 NLL-C	type C linksdraaiend	450h x 450d x variabel	491	608
500 MM	WK 507 NLL-C	WKT 507 NLL-C	type C linksdraaiend	450h x 500d x variabel	499	626
530 MM	WK 547 NLL-C	WKT 547 NLL-C	type C linksdraaiend	450h x 530d x variabel	506	635

WASTAFELKAST 450 MM HOOG - MET DEUR - PLANNING MIDDEN



- 1 linksdraaiende of rechtsdraaiende deur
- incl. Viega meubelsifon
- niet voorzien van legplanken (zie pagina 49 voor opties)
- let op: opliggend of tussenliggend is niet van toepassing voor planning midden
- greep type C
- **planning midden: breedte min. 250 mm | max. 500 mm**

DIEPTE	BESTELNUMMER	OMSCHRIJVING	AFMETINGEN	PG1	PG2
300 MM	WK 307 NLML-C	type C linksdraaiend	450h x 300d x variabel	461	554
	WK 307 NLMR-C	type C rechtsdraaiend		461	554
390 MM	WK 407 NLML-C	type C linksdraaiend	450h x 390d x variabel	479	587
	WK 407 NLMR-C	type C rechtsdraaiend		479	587
450 MM	WK 467 NLML-C	type C linksdraaiend	450h x 450d x variabel	491	608
	WK 467 NLMR-C	type C rechtsdraaiend		491	608
500 MM	WK 507 NLML-C	type C linksdraaiend	450h x 500d x variabel	499	626
	WK 507 NLMR-C	type C rechtsdraaiend		499	626
530 MM	WK 547 NLML-C	type C linksdraaiend	450h x 530d x variabel	506	635
	WK 547 NLMR-C	type C rechtsdraaiend		506	635

WASTAFELKAST 450 MM HOOG - MET DEUR - PLANNING RECHTS



- 1 rechtsdraaiende deur
- incl. Viega meubelsifon
- niet voorzien van legplanken (zie pagina 49 voor opties)
- opliggend of tussenliggend
- greep type C
- **planning rechts: breedte min. 250 mm | max. 500 mm**

DIEPTE	BESTELNUMMER		OMSCHRIJVING	AFMETINGEN	PG1	PG2
	OPLIGGEND	TUSSENLIKKEND				
300 MM	WK 307 NLR-C	WKT 307 NLR-C	type C rechtsdraaiend	450h x 300d x variabel	461	554
390 MM	WK 407 NLR-C	WKT 407 NLR-C	type C rechtsdraaiend	450h x 390d x variabel	479	587
450 MM	WK 467 NLR-C	WKT 467 NLR-C	type C rechtsdraaiend	450h x 450d x variabel	491	608
500 MM	WK 507 NLR-C	WKT 507 NLR-C	type C rechtsdraaiend	450h x 500d x variabel	499	626
530 MM	WK 547 NLR-C	WKT 547 NLR-C	type C rechtsdraaiend	450h x 530d x variabel	506	635

WASTAFELKAST 450 MM HOOG - MET 2 DEUREN - STANDAARD KAST



- 2 deuren
- incl. 2x Viega meubelsifon
- niet voorzien van legplanken (zie pagina 49 voor opties)
- opliggend of tussenliggend
- greep type C of D (type D: grepen worden los meegeleverd)
- **standaard kast: breedte min. 500 mm | max. 1000 mm**

DIEPTE	BESTELNUMMER		OMSCHRIJVING	AFMETINGEN	PG1	PG2
	OPLIGGEND	TUSSENLIKKEND				
300 MM	WK 308 NLS-C	WKT 308 NLS-C	greeplijst in kleur opbouw/opleg greep	450h x 300d x variabel	678	842
	WK 308 NLS-D	WKT 308 NLS-D			678	842
390 MM	WK 408 NLS-C	WKT 408 NLS-C	greeplijst in kleur opbouw/opleg greep	450h x 390d x variabel	703	882
	WK 408 NLS-D	WKT 408 NLS-D			703	882
450 MM	WK 468 NLS-C	WKT 468 NLS-C	greeplijst in kleur opbouw/opleg greep	450h x 450d x variabel	718	911
	WK 468 NLS-D	WKT 468 NLS-D			718	911
500 MM	WK 508 NLS-C	WKT 508 NLS-C	greeplijst in kleur opbouw/opleg greep	450h x 500d x variabel	731	935
	WK 508 NLS-D	WKT 508 NLS-D			731	935
530 MM	WK 548 NLS-C	WKT 548 NLS-C	greeplijst in kleur opbouw/opleg greep	450h x 530d x variabel	739	948
	WK 548 NLS-D	WKT 548 NLS-D			739	948

WASTAFELKAST 450 MM HOOG - MET 2 DEUREN - PLANNING LINKS



- 2 deuren
- incl. Viega meubelsifon
- niet voorzien van legplanken (zie pagina 49 voor opties)
- opliggend of tussenliggend
- greep type C
- **planning links: breedte min. 500 mm | max. 1000 mm**

DIEPTE	BESTELNUMMER		OMSCHRIJVING	AFMETINGEN	PG1	PG2
	OPLIGGEND	TUSSENLIKKEND				
300 MM	WK 308 NLL-C	WKT 308 NLL-C	greeplijst in kleur	450h x 300d x variabel	695	857
390 MM	WK 408 NLL-C	WKT 408 NLL-C	greeplijst in kleur	450h x 390d x variabel	719	899
450 MM	WK 468 NLL-C	WKT 468 NLL-C	greeplijst in kleur	450h x 450d x variabel	734	926
500 MM	WK 508 NLL-C	WKT 508 NLL-C	greeplijst in kleur	450h x 500d x variabel	746	950
530 MM	WK 548 NLL-C	WKT 548 NLL-C	greeplijst in kleur	450h x 530d x variabel	754	964

WASTAFELKAST 450 MM HOOG - MET 2 DEUREN - PLANNING MIDDEN



- 2 deuren
- incl. Viega meubelsifon
- niet voorzien van legplanken (zie pagina 49 voor opties)
- let op: opliggend of tussenliggend is niet van toepassing voor planning midden
- greep type C
- **planning midden: breedte min. 500 mm | max. 1000 mm**

DIEPTE	BESTELNUMMER		OMSCHRIJVING	AFMETINGEN	PG1	PG2
	OPLIGGEND	TUSSENLIKKEND				
300 MM	WK 308 NLM-C		greeplijst in kleur	450h x 300d x variabel	695	857
390 MM	WK 408 NLM-C		greeplijst in kleur	450h x 390d x variabel	719	899
450 MM	WK 468 NLM-C		greeplijst in kleur	450h x 450d x variabel	734	926
500 MM	WK 508 NLM-C		greeplijst in kleur	450h x 500d x variabel	746	950
530 MM	WK 548 NLM-C		greeplijst in kleur	450h x 530d x variabel	754	964

WASTAFELKAST 450 MM HOOG - MET 2 DEUREN - PLANNING RECHTS



- 2 deuren
- incl. Viega meubelsifon
- niet voorzien van legplanken (zie pagina 49 voor opties)
- opliggend of tussenliggend
- greep type C
- **planning rechts: breedte min. 500 mm | max. 1000 mm**

DIEPTE	BESTELNUMMER		OMSCHRIJVING	AFMETINGEN	PG1	PG2
	OPLIGGEND	TUSSENLIKKEND				
300 MM	WK 308 NLR-C	WKT 308 NLR-C	greeplijst in kleur	450h x 300d x variabel	695	857
390 MM	WK 408 NLR-C	WKT 408 NLR-C	greeplijst in kleur	450h x 390d x variabel	719	899
450 MM	WK 468 NLR-C	WKT 468 NLR-C	greeplijst in kleur	450h x 450d x variabel	734	926
500 MM	WK 508 NLR-C	WKT 508 NLR-C	greeplijst in kleur	450h x 500d x variabel	746	950
530 MM	WK 548 NLR-C	WKT 548 NLR-C	greeplijst in kleur	450h x 530d x variabel	754	964



WASTAFELKAST 560 MM HOOG - SYMMETRISCH - STANDAARD KAST



- 2 luxe laden symmetrisch (lade indeling zie H.17 pagina 02 t/m 07)
- incl. 2x Viega meubelsifon
- opliggend of tussenliggend
- greep type C of D (type D: grepen worden los meegeleverd)
- **standaard kast: breedte min. 250 mm | max. 1400 mm**

DIEPTE	BESTELNUMMER		OMSCHRIJVING	AFMETINGEN	PG1	PG2
	OPLIGGEND	TUSSENLIKKEND				
300 MM	WK 303 NLS-C	WKT 303 NLS-C	greeplijst in kleur opbouw/opleg greep	560h x 300d x variabel	980	1138
	WK 303 NLS-D	WKT 303 NLS-D			980	1138
390 MM	WK 403 NLS-C	WKT 403 NLS-C	greeplijst in kleur opbouw/opleg greep	560h x 390d x variabel	1063	1234
	WK 403 NLS-D	WKT 403 NLS-D			1063	1234
450 MM	WK 463 NLS-C	WKT 463 NLS-C	greeplijst in kleur opbouw/opleg greep	560h x 450d x variabel	1104	1284
	WK 463 NLS-D	WKT 463 NLS-D			1104	1284
500 MM	WK 503 NLS-C	WKT 503 NLS-C	greeplijst in kleur opbouw/opleg greep	560h x 500d x variabel	1133	1319
	WK 503 NLS-D	WKT 503 NLS-D			1133	1319
530 MM	WK 543 NLS-C	WKT 543 NLS-C	greeplijst in kleur opbouw/opleg greep	560h x 530d x variabel	1150	1342
	WK 543 NLS-D	WKT 543 NLS-D			1150	1342

WASTAFELKAST 560 MM HOOG - OPEN KAST



- wastafelkast open met achterwand (18mm) in kleur
- voorzien van 1 legplank
- **open kast: breedte min. 250 mm | max. 1400 mm**

DIEPTE	BESTELNUMMER	OMSCHRIJVING	AFMETINGEN	PG1	PG2
300 MM	WK 300 NLS-OL	open kast	560h x 300d x variabel	553	778
390 MM	WK 400 NLS-OL	open kast	560h x 390d x variabel	593	860
450 MM	WK 460 NLS-OL	open kast	560h x 450d x variabel	618	914
500 MM	WK 500 NLS-OL	open kast	560h x 500d x variabel	639	959
530 MM	WK 540 NLS-OL	open kast	560h x 530d x variabel	650	985

WASTAFELKAST 560 MM HOOG - SYMMETRISCH - PLANNING LINKS



- 2 luxe laden symmetrisch (lade indeling zie H.17 pagina 02 t/m 07)
- incl. Viega meubelsifon
- opliggend of tussenliggend
- greep type C
- **planning links: breedte min. 250 mm | max. 1400 mm**

DIEPTE	BESTELNUMMER		OMSCHRIJVING	AFMETINGEN	PG1	PG2
	OPLIGGEND	TUSSENLIKKEND				
300 MM	WK 303 NLL-C	WKT 303 NLL-C	greeplijst in kleur	560h x 300d x variabel	1015	1162
390 MM	WK 403 NLL-C	WKT 403 NLL-C	greeplijst in kleur	560h x 390d x variabel	1081	1243
450 MM	WK 463 NLL-C	WKT 463 NLL-C	greeplijst in kleur	560h x 450d x variabel	1122	1292
500 MM	WK 503 NLL-C	WKT 503 NLL-C	greeplijst in kleur	560h x 500d x variabel	1150	1325
530 MM	WK 543 NLL-C	WKT 543 NLL-C	greeplijst in kleur	560h x 530d x variabel	1171	1352

WASTAFELKAST 560 MM HOOG - SYMMETRISCH - PLANNING MIDDEN



- 2 luxe laden symmetrisch (lade indeling zie H.17 pagina 02 t/m 07)
- incl. Viega meubelsifon
- let op: opliggend of tussenliggend is niet van toepassing voor planning midden
- greep type C
- **planning midden: breedte min. 250 mm | max. 1400 mm**

DIEPTE	BESTELNUMMER		OMSCHRIJVING	AFMETINGEN	PG1	PG2
	OPLIGGEND	TUSSENLIKKEND				
300 MM	WK 303 NLM-C		greeplijst in kleur	560h x 300d x variabel	1015	1162
390 MM	WK 403 NLM-C		greeplijst in kleur	560h x 390d x variabel	1081	1243
450 MM	WK 463 NLM-C		greeplijst in kleur	560h x 450d x variabel	1122	1292
500 MM	WK 503 NLM-C		greeplijst in kleur	560h x 500d x variabel	1150	1325
530 MM	WK 543 NLM-C		greeplijst in kleur	560h x 530d x variabel	1171	1352

WASTAFELKAST 560 MM HOOG - SYMMETRISCH - PLANNING RECHTS



- 2 luxe laden symmetrisch (lade indeling zie H.17 pagina 02 t/m 07)
- incl. Viega meubelsifon
- opliggend of tussenliggend
- greep type C
- **planning rechts: breedte min. 250 mm | max. 1400 mm**

DIEPTE	BESTELNUMMER		OMSCHRIJVING	AFMETINGEN	PG1	PG2
	OPLIGGEND	TUSSENLIKKEND				
300 MM	WK 303 NLR-C	WKT 303 NLR-C	greeplijst in kleur	560h x 300d x variabel	1015	1162
390 MM	WK 403 NLR-C	WKT 403 NLR-C	greeplijst in kleur	560h x 390d x variabel	1081	1243
450 MM	WK 463 NLR-C	WKT 463 NLR-C	greeplijst in kleur	560h x 450d x variabel	1122	1292
500 MM	WK 503 NLR-C	WKT 503 NLR-C	greeplijst in kleur	560h x 500d x variabel	1150	1325
530 MM	WK 543 NLR-C	WKT 543 NLR-C	greeplijst in kleur	560h x 530d x variabel	1171	1352



WASTAFELKAST 560 MM HOOG - ASYMMETRISCH - STANDAARD KAST



- 2 luxe laden asymmetrisch (lade indeling zie H.17 pagina 02 t/m 07)
- incl. 2x Viega meubelsifon
- opliggend of tussenliggend
- greep type C of D (type D: grepen worden los meegeleverd)
- **standaard kast: breedte min. 250 mm | max. 1400 mm**

DIEPTE	BESTELNUMMER		OMSCHRIJVING	AFMETINGEN	PG1	PG2
	OPLIGGEND	TUSSENLIKKEND				
300 MM	WK 304 NLS-C	WKT 304 NLS-C	greeplijst in kleur opbouw/opleg greep	560h x 300d x variabel	980	1138
	WK 304 NLS-D	WKT 304 NLS-D			980	1138
390 MM	WK 404 NLS-C	WKT 404 NLS-C	greeplijst in kleur opbouw/opleg greep	560h x 390d x variabel	1063	1234
	WK 404 NLS-D	WKT 404 NLS-D			1063	1234
450 MM	WK 464 NLS-C	WKT 464 NLS-C	greeplijst in kleur opbouw/opleg greep	560h x 450d x variabel	1104	1284
	WK 464 NLS-D	WKT 464 NLS-D			1104	1284
500 MM	WK 504 NLS-C	WKT 504 NLS-C	greeplijst in kleur opbouw/opleg greep	560h x 500d x variabel	1133	1319
	WK 504 NLS-D	WKT 504 NLS-D			1133	1319
530 MM	WK 544 NLS-C	WKT 544 NLS-C	greeplijst in kleur opbouw/opleg greep	560h x 530d x variabel	1150	1342
	WK 544 NLS-D	WKT 544 NLS-D			1150	1342

WASTAFELKAST 560 MM HOOG - OPEN KAST



- wastafelkast open met achterwand (18mm) in kleur
- voorzien van 1 legplank
- **open kast: breedte min. 250 mm | max. 1400 mm**

DIEPTE	BESTELNUMMER	OMSCHRIJVING	AFMETINGEN	PG1	PG2
300 MM	WK 300 NLS-OL	open kast	560h x 300d x variabel	553	778
390 MM	WK 400 NLS-OL	open kast	560h x 390d x variabel	593	860
450 MM	WK 460 NLS-OL	open kast	560h x 450d x variabel	618	914
500 MM	WK 500 NLS-OL	open kast	560h x 500d x variabel	639	959
530 MM	WK 540 NLS-OL	open kast	560h x 530d x variabel	650	985

WASTAFELKAST 560 MM HOOG - ASYMMETRISCH - PLANNING LINKS



- 2 luxe laden asymmetrisch (lade indeling zie H.17 pagina 02 t/m 07)
- incl. Viega meubelsifon
- opliggend of tussenliggend
- greep type C
- **planning links: breedte min. 250 mm | max. 1400 mm**

DIEPTE	BESTELNUMMER		OMSCHRIJVING	AFMETINGEN	PG1	PG2
	OPLIKKEND	TUSSENLIKKEND				
300 MM	WK 304 NLL-C	WKT 304 NLL-C	greeplijst in kleur	560h x 300d x variabel	1015	1162
390 MM	WK 404 NLL-C	WKT 404 NLL-C	greeplijst in kleur	560h x 390d x variabel	1081	1243
450 MM	WK 464 NLL-C	WKT 464 NLL-C	greeplijst in kleur	560h x 450d x variabel	1122	1292
500 MM	WK 504 NLL-C	WKT 504 NLL-C	greeplijst in kleur	560h x 500d x variabel	1150	1325
530 MM	WK 544 NLL-C	WKT 544 NLL-C	greeplijst in kleur	560h x 530d x variabel	1171	1352

WASTAFELKAST 560 MM HOOG - ASYMMETRISCH - PLANNING MIDDEN



- 2 luxe laden asymmetrisch (lade indeling zie H.17 pagina 02 t/m 07)
- incl. Viega meubelsifon
- let op: opliggend of tussenliggend is niet van toepassing voor planning midden
- greep type C
- **planning midden: breedte min. 250 mm | max. 1400 mm**

DIEPTE	BESTELNUMMER		OMSCHRIJVING	AFMETINGEN	PG1	PG2
	OPLIKKEND	TUSSENLIKKEND				
300 MM	WK 304 NLM-C		greeplijst in kleur	560h x 300d x variabel	1015	1162
390 MM	WK 404 NLM-C		greeplijst in kleur	560h x 390d x variabel	1081	1243
450 MM	WK 464 NLM-C		greeplijst in kleur	560h x 450d x variabel	1122	1292
500 MM	WK 504 NLM-C		greeplijst in kleur	560h x 500d x variabel	1150	1325
530 MM	WK 544 NLM-C		greeplijst in kleur	560h x 530d x variabel	1171	1352

WASTAFELKAST 560 MM HOOG - ASYMMETRISCH - PLANNING RECHTS



- 2 luxe laden asymmetrisch (lade indeling zie H.17 pagina 02 t/m 07)
- incl. Viega meubelsifon
- opliggend of tussenliggend
- greep type C
- **planning rechts: breedte min. 250 mm | max. 1400 mm**

DIEPTE	BESTELNUMMER		OMSCHRIJVING	AFMETINGEN	PG1	PG2
	OPLIKKEND	TUSSENLIKKEND				
300 MM	WK 304 NLR-C	WKT 304 NLR-C	greeplijst in kleur	560h x 300d x variabel	1015	1162
390 MM	WK 404 NLR-C	WKT 404 NLR-C	greeplijst in kleur	560h x 390d x variabel	1081	1243
450 MM	WK 464 NLR-C	WKT 464 NLR-C	greeplijst in kleur	560h x 450d x variabel	1122	1292
500 MM	WK 504 NLR-C	WKT 504 NLR-C	greeplijst in kleur	560h x 500d x variabel	1150	1325
530 MM	WK 544 NLR-C	WKT 544 NLR-C	greeplijst in kleur	560h x 530d x variabel	1171	1352



WASTAFELKAST 560 MM HOOG - MET DEUR - STANDAARD KAST



- 1 linksdraaiende of rechtsdraaiende deur
- incl. 2x Viega meubelsifon
- niet voorzien van legplanken (zie pagina 49 voor opties)
- opliggend of tussenliggend
- greep type C of D (type D: grepen worden los meegeleverd)
- **standaard kast: breedte min. 250 mm | max. 600 mm**

DIEPTE	BESTELNUMMER		OMSCHRIJVING	AFMETINGEN	PG1	PG2
	OPLIGGEND	TUSSENLIKKEND				
300 MM	WK 309 NLSL-C	WKT 309 NLSL-C	type C linksdraaiend	560h x 300d x variabel	497	627
	WK 309 NLSR-C	WKT 309 NLSR-C	type C rechtsdraaiend		497	627
	WK 309 NLSL-D	WKT 309 NLSL-D	type D linksdraaiend		497	627
	WK 309 NLSR-D	WKT 309 NLSR-D	type D rechtsdraaiend		497	627
390 MM	WK 409 NLSL-C	WKT 409 NLSL-C	type C linksdraaiend	560h x 390d x variabel	519	665
	WK 409 NLSR-C	WKT 409 NLSR-C	type C rechtsdraaiend		519	665
	WK 409 NLSL-D	WKT 409 NLSL-D	type D linksdraaiend		519	665
	WK 409 NLSR-D	WKT 409 NLSR-D	type D rechtsdraaiend		519	665
450 MM	WK 469 NLSL-C	WKT 469 NLSL-C	type C linksdraaiend	560h x 450d x variabel	532	692
	WK 469 NLSR-C	WKT 469 NLSR-C	type C rechtsdraaiend		532	692
	WK 469 NLSL-D	WKT 469 NLSL-D	type D linksdraaiend		532	692
	WK 469 NLSR-D	WKT 469 NLSR-D	type D rechtsdraaiend		532	692
500 MM	WK 509 NLSL-C	WKT 509 NLSL-C	type C linksdraaiend	560h x 500d x variabel	543	712
	WK 509 NLSR-C	WKT 509 NLSR-C	type C rechtsdraaiend		543	712
	WK 509 NLSL-D	WKT 509 NLSL-D	type D linksdraaiend		543	712
	WK 509 NLSR-D	WKT 509 NLSR-D	type D rechtsdraaiend		543	712
530 MM	WK 549 NLSL-C	WKT 549 NLSL-C	type C linksdraaiend	560h x 530d x variabel	552	725
	WK 549 NLSR-C	WKT 549 NLSR-C	type C rechtsdraaiend		552	725
	WK 549 NLSL-D	WKT 549 NLSL-D	type D linksdraaiend		552	725
	WK 549 NLSR-D	WKT 549 NLSR-D	type D rechtsdraaiend		552	725

WASTAFELKAST 560 MM HOOG - MET DEUR - PLANNING LINKS



- 1 linksdraaiende deur
- incl. Viega meubelsifon
- niet voorzien van legplanken (zie pagina 49 voor opties)
- opliggend of tussenliggend
- greep type C
- **planning links: breedte min. 250 mm | max. 600 mm**

DIEPTE	BESTELNUMMER		OMSCHRIJVING	AFMETINGEN	PG1	PG2
	OPLIGGEND	TUSSENLIKKEND				
300 MM	WK 309 NLL-C	WKT 309 NLL-C	type C linksdraaiend	560h x 300d x variabel	513	642
390 MM	WK 409 NLL-C	WKT 409 NLL-C	type C linksdraaiend	560h x 390d x variabel	535	680
450 MM	WK 469 NLL-C	WKT 469 NLL-C	type C linksdraaiend	560h x 450d x variabel	548	708
500 MM	WK 509 NLL-C	WKT 509 NLL-C	type C linksdraaiend	560h x 500d x variabel	560	729
530 MM	WK 549 NLL-C	WKT 549 NLL-C	type C linksdraaiend	560h x 530d x variabel	567	741

WASTAFELKAST 560 MM HOOG - MET DEUR - PLANNING MIDDEN



- 1 linksdraaiende of rechtsdraaiende deur
- incl. Viega meubelsifon
- niet voorzien van legplanken (zie pagina 49 voor opties)
- let op: opliggend of tussenliggend is niet van toepassing voor planning midden
- greep type C
- **planning midden: breedte min. 250 mm | max. 600 mm**

DIEPTE	BESTELNUMMER	OMSCHRIJVING	AFMETINGEN	PG1	PG2
300 MM	WK 309 NLML-C	type C linksdraaiend	560h x 300d x variabel	513	642
	WK 309 NLMR-C	type C rechtsdraaiend		513	642
390 MM	WK 409 NLML-C	type C linksdraaiend	560h x 390d x variabel	535	680
	WK 409 NLMR-C	type C rechtsdraaiend		535	680
450 MM	WK 469 NLML-C	type C linksdraaiend	560h x 450d x variabel	548	708
	WK 469 NLMR-C	type C rechtsdraaiend		548	708
500 MM	WK 509 NLML-C	type C linksdraaiend	560h x 500d x variabel	560	729
	WK 509 NLMR-C	type C rechtsdraaiend		560	729
530 MM	WK 549 NLML-C	type C linksdraaiend	560h x 530d x variabel	567	741
	WK 549 NLMR-C	type C rechtsdraaiend		567	741

WASTAFELKAST 560 MM HOOG - MET DEUR - PLANNING RECHTS



- 1 rechtsdraaiende deur
- incl. Viega meubelsifon
- niet voorzien van legplanken (zie pagina 49 voor opties)
- opliggend of tussenliggend
- greep type C
- **planning rechts: breedte min. 250 mm | max. 600 mm**

DIEPTE	BESTELNUMMER		OMSCHRIJVING	AFMETINGEN	PG1	PG2
	OPLIGGEND	TUSSENLIKKEND				
300 MM	WK 309 NLR-C	WKT 309 NLR-C	type C rechtsdraaiend	560h x 300d x variabel	513	642
390 MM	WK 409 NLR-C	WKT 409 NLR-C	type C rechtsdraaiend	560h x 390d x variabel	535	680
450 MM	WK 469 NLR-C	WKT 469 NLR-C	type C rechtsdraaiend	560h x 450d x variabel	548	708
500 MM	WK 509 NLR-C	WKT 509 NLR-C	type C rechtsdraaiend	560h x 500d x variabel	560	729
530 MM	WK 549 NLR-C	WKT 549 NLR-C	type C rechtsdraaiend	560h x 530d x variabel	567	741



WASTAFELKAST 560 MM HOOG - MET 2 DEUREN - STANDAARD KAST



- 2 deuren
- incl. 2x Viega meubelsifon
- niet voorzien van legplanken (zie pagina 49 voor opties)
- opliggend of tussenliggend
- greep type C of D (type D: grepen worden los meegeleverd)
- **standaard kast: breedte min. 600 mm | max. 1200 mm**

DIEPTE	BESTELNUMMER		OMSCHRIJVING	AFMETINGEN	PG1	PG2
	OPLIGGEND	TUSSENLIKKEND				
300 MM	WK 310 NLS-C	WKT 310 NLS-C	greeplijst in kleur opbouw/opleg greep	560h x 300d x variabel	792	1018
	WK 310 NLS-D	WKT 310 NLS-D			792	1018
390 MM	WK 410 NLS-C	WKT 410 NLS-C	greeplijst in kleur opbouw/opleg greep	560h x 390d x variabel	822	1072
	WK 410 NLS-D	WKT 410 NLS-D			822	1072
450 MM	WK 470 NLS-C	WKT 470 NLS-C	greeplijst in kleur opbouw/opleg greep	560h x 450d x variabel	841	1106
	WK 470 NLS-D	WKT 470 NLS-D			841	1106
500 MM	WK 510 NLS-C	WKT 510 NLS-C	greeplijst in kleur opbouw/opleg greep	560h x 500d x variabel	856	1132
	WK 510 NLS-D	WKT 510 NLS-D			856	1132
530 MM	WK 550 NLS-C	WKT 550 NLS-C	greeplijst in kleur opbouw/opleg greep	560h x 530d x variabel	866	1150
	WK 550 NLS-D	WKT 550 NLS-D			866	1150

WASTAFELKAST 560 MM HOOG - MET 2 DEUREN - PLANNING LINKS



- 2 deuren
- incl. Viega meubelsifon
- niet voorzien van legplanken (zie pagina 49 voor opties)
- opliggend of tussenliggend
- greep type C
- **planning links: breedte min. 600 mm | max. 1200 mm**

DIEPTE	BESTELNUMMER		OMSCHRIJVING	AFMETINGEN	PG1	PG2
	OPLIKKEND	TUSSENLIKKEND				
300 MM	WK 310 NLL-C	WKT 310 NLL-C	greeplijst in kleur	560h x 300d x variabel	808	1035
390 MM	WK 410 NLL-C	WKT 410 NLL-C	greeplijst in kleur	560h x 390d x variabel	838	1087
450 MM	WK 470 NLL-C	WKT 470 NLL-C	greeplijst in kleur	560h x 450d x variabel	856	1121
500 MM	WK 510 NLL-C	WKT 510 NLL-C	greeplijst in kleur	560h x 500d x variabel	872	1149
530 MM	WK 550 NLL-C	WKT 550 NLL-C	greeplijst in kleur	560h x 530d x variabel	881	1165

WASTAFELKAST 560 MM HOOG - MET 2 DEUREN - PLANNING MIDDEN



- 2 deuren
- incl. Viega meubelsifon
- niet voorzien van legplanken (zie pagina 49 voor opties)
- let op: opliggend of tussenliggend is niet van toepassing voor planning midden
- greep type C
- **planning midden: breedte min. 600 mm | max. 1200 mm**

DIEPTE	BESTELNUMMER		OMSCHRIJVING	AFMETINGEN	PG1	PG2
	OPLIKKEND	TUSSENLIKKEND				
300 MM	WK 310 NLM-C		greeplijst in kleur	560h x 300d x variabel	808	1035
390 MM	WK 410 NLM-C		greeplijst in kleur	560h x 390d x variabel	838	1087
450 MM	WK 470 NLM-C		greeplijst in kleur	560h x 450d x variabel	856	1121
500 MM	WK 510 NLM-C		greeplijst in kleur	560h x 500d x variabel	872	1149
530 MM	WK 550 NLM-C		greeplijst in kleur	560h x 530d x variabel	881	1165

WASTAFELKAST 560 MM HOOG - MET 2 DEUREN - PLANNING RECHTS



- 2 deuren
- incl. Viega meubelsifon
- niet voorzien van legplanken (zie pagina 49 voor opties)
- opliggend of tussenliggend
- greep type C
- **planning rechts: breedte min. 600 mm | max. 1200 mm**

DIEPTE	BESTELNUMMER		OMSCHRIJVING	AFMETINGEN	PG1	PG2
	OPLIKKEND	TUSSENLIKKEND				
300 MM	WK 310 NLR-C	WKT 310 NLR-C	greeplijst in kleur	560h x 300d x variabel	808	1035
390 MM	WK 410 NLR-C	WKT 410 NLR-C	greeplijst in kleur	560h x 390d x variabel	838	1087
450 MM	WK 470 NLR-C	WKT 470 NLR-C	greeplijst in kleur	560h x 450d x variabel	856	1121
500 MM	WK 510 NLR-C	WKT 510 NLR-C	greeplijst in kleur	560h x 500d x variabel	872	1149
530 MM	WK 550 NLR-C	WKT 550 NLR-C	greeplijst in kleur	560h x 530d x variabel	881	1165



WASTAFELKAST 650 MM HOOG - SYMMETRISCH - STANDAARD KAST



- 2 luxe laden symmetrisch (lade indeling zie H.17 pagina 02 t/m 07)
- incl. 2x Viega meubelsifon
- opliggend of tussenliggend
- greep type C of D (type D: grepen worden los meegeleverd)
- **standaard kast: breedte min. 250 mm | max. 1400 mm**

DIEPTE	BESTELNUMMER		OMSCHRIJVING	AFMETINGEN	PG1	PG2
	OPLIGGEND	TUSSENLIKKEND				
300 MM	WK 305 NLS-C	WKT 305 NLS-C	greeplijst in kleur opbouw/opleg greep	650h x 300d x variabel	1002	1181
	WK 305 NLS-D	WKT 305 NLS-D			1002	1181
390 MM	WK 405 NLS-C	WKT 405 NLS-C	greeplijst in kleur opbouw/opleg greep	650h x 390d x variabel	1096	1292
	WK 405 NLS-D	WKT 405 NLS-D			1096	1292
450 MM	WK 465 NLS-C	WKT 465 NLS-C	greeplijst in kleur opbouw/opleg greep	650h x 450d x variabel	1149	1354
	WK 465 NLS-D	WKT 465 NLS-D			1149	1354
500 MM	WK 505 NLS-C	WKT 505 NLS-C	greeplijst in kleur opbouw/opleg greep	650h x 500d x variabel	1188	1400
	WK 505 NLS-D	WKT 505 NLS-D			1188	1400
530 MM	WK 545 NLS-C	WKT 545 NLS-C	greeplijst in kleur opbouw/opleg greep	650h x 530d x variabel	1219	1437
	WK 545 NLS-D	WKT 545 NLS-D			1219	1437

WASTAFELKAST 650 MM HOOG - OPEN KAST



- wastafelkast open met achterwand (18mm) in kleur
- voorzien van 1 legplank
- **open kast: breedte min. 250 mm | max. 1400 mm**

DIEPTE	BESTELNUMMER	OMSCHRIJVING	AFMETINGEN	PG1	PG2
300 MM	WK 300 NLS-OH	open kast	650h x 300d x variabel	594	832
390 MM	WK 400 NLS-OH	open kast	650h x 390d x variabel	649	937
450 MM	WK 460 NLS-OH	open kast	650h x 450d x variabel	679	990
500 MM	WK 500 NLS-OH	open kast	650h x 500d x variabel	700	1036
530 MM	WK 540 NLS-OH	open kast	650h x 530d x variabel	721	1095

WASTAFELKAST 650 MM HOOG - SYMMETRISCH - PLANNING LINKS



- 2 luxe laden symmetrisch (lade indeling zie H.17 pagina 02 t/m 07)
- incl. Viega meubelsifon
- opliggend of tussenliggend
- greep type C
- **planning links: breedte min. 250 mm | max. 1400 mm**

DIEPTE	BESTELNUMMER		OMSCHRIJVING	AFMETINGEN	PG1	PG2
	OPLIGGEND	TUSSENLIKKEND				
300 MM	WK 305 NLL-C	WKT 305 NLL-C	greeplijst in kleur	650h x 300d x variabel	1037	1206
390 MM	WK 405 NLL-C	WKT 405 NLL-C	greeplijst in kleur	650h x 390d x variabel	1116	1301
450 MM	WK 465 NLL-C	WKT 465 NLL-C	greeplijst in kleur	650h x 450d x variabel	1166	1362
500 MM	WK 505 NLL-C	WKT 505 NLL-C	greeplijst in kleur	650h x 500d x variabel	1206	1407
530 MM	WK 545 NLL-C	WKT 545 NLL-C	greeplijst in kleur	650h x 530d x variabel	1240	1448

WASTAFELKAST 650 MM HOOG - SYMMETRISCH - PLANNING MIDDEN



- 2 luxe laden symmetrisch (lade indeling zie H.17 pagina 02 t/m 07)
- incl. Viega meubelsifon
- let op: opliggend of tussenliggend is niet van toepassing voor planning midden
- greep type C
- **planning midden: breedte min. 250 mm | max. 1400 mm**

DIEPTE	BESTELNUMMER		OMSCHRIJVING	AFMETINGEN	PG1	PG2
	OPLIGGEND	TUSSENLIKKEND				
300 MM	WK 305 NLM-C		greeplijst in kleur	650h x 300d x variabel	1037	1206
390 MM	WK 405 NLM-C		greeplijst in kleur	650h x 390d x variabel	1116	1301
450 MM	WK 465 NLM-C		greeplijst in kleur	650h x 450d x variabel	1166	1362
500 MM	WK 505 NLM-C		greeplijst in kleur	650h x 500d x variabel	1206	1407
530 MM	WK 545 NLM-C		greeplijst in kleur	650h x 530d x variabel	1240	1448

WASTAFELKAST 650 MM HOOG - SYMMETRISCH - PLANNING RECHTS



- 2 luxe laden symmetrisch (lade indeling zie H.17 pagina 02 t/m 07)
- incl. Viega meubelsifon
- opliggend of tussenliggend
- greep type C
- **planning rechts: breedte min. 250 mm | max. 1400 mm**

DIEPTE	BESTELNUMMER		OMSCHRIJVING	AFMETINGEN	PG1	PG2
	OPLIGGEND	TUSSENLIKKEND				
300 MM	WK 305 NLR-C	WKT 305 NLR-C	greeplijst in kleur	650h x 300d x variabel	1037	1206
390 MM	WK 405 NLR-C	WKT 405 NLR-C	greeplijst in kleur	650h x 390d x variabel	1116	1301
450 MM	WK 465 NLR-C	WKT 465 NLR-C	greeplijst in kleur	650h x 450d x variabel	1166	1362
500 MM	WK 505 NLR-C	WKT 505 NLR-C	greeplijst in kleur	650h x 500d x variabel	1206	1407
530 MM	WK 545 NLR-C	WKT 545 NLR-C	greeplijst in kleur	650h x 530d x variabel	1240	1448



WASTAFELKAST 650 MM HOOG - ASYMMETRISCH - STANDAARD KAST



- 2 luxe laden asymmetrisch (lade indeling zie H.17 pagina 02 t/m 07)
- incl. 2x Viega meubelsifon
- opliggend of tussenliggend
- greep type C of D (type D: grepen worden los meegeleverd)
- **standaard kast: breedte min. 250 mm | max. 1400 mm**

DIEPTE	BESTELNUMMER		OMSCHRIJVING	AFMETINGEN	PG1	PG2
	OPLIGGEND	TUSSENLIKKEND				
300 MM	WK 306 NLS-C	WKT 306 NLS-C	greeplijst in kleur opbouw/opleg greep	650h x 300d x variabel	1002	1181
	WK 306 NLS-D	WKT 306 NLS-D			1002	1181
390 MM	WK 406 NLS-C	WKT 406 NLS-C	greeplijst in kleur opbouw/opleg greep	650h x 390d x variabel	1096	1292
	WK 406 NLS-D	WKT 406 NLS-D			1096	1292
450 MM	WK 466 NLS-C	WKT 466 NLS-C	greeplijst in kleur opbouw/opleg greep	650h x 450d x variabel	1149	1354
	WK 466 NLS-D	WKT 466 NLS-D			1149	1354
500 MM	WK 506 NLS-C	WKT 506 NLS-C	greeplijst in kleur opbouw/opleg greep	650h x 500d x variabel	1188	1400
	WK 506 NLS-D	WKT 506 NLS-D			1188	1400
530 MM	WK 546 NLS-C	WKT 546 NLS-C	greeplijst in kleur opbouw/opleg greep	650h x 530d x variabel	1219	1437
	WK 546 NLS-D	WKT 546 NLS-D			1219	1437

WASTAFELKAST 650 MM HOOG - OPEN KAST



- wastafelkast open met achterwand (18mm) in kleur
- voorzien van 1 legplank
- **open kast: breedte min. 250 mm | max. 1400 mm**

DIEPTE	BESTELNUMMER	OMSCHRIJVING	AFMETINGEN	PG1	PG2
300 MM	WK 300 NLS-OH	open kast	650h x 300d x variabel	594	832
390 MM	WK 400 NLS-OH	open kast	650h x 390d x variabel	649	937
450 MM	WK 460 NLS-OH	open kast	650h x 450d x variabel	679	990
500 MM	WK 500 NLS-OH	open kast	650h x 500d x variabel	700	1036
530 MM	WK 540 NLS-OH	open kast	650h x 530d x variabel	721	1095

WASTAFELKAST 650 MM HOOG - ASYMMETRISCH - PLANNING LINKS



- 2 luxe laden asymmetrisch (lade indeling zie H.17 pagina 02 t/m 07)
- incl. Viega meubelsifon
- opliggend of tussenliggend
- greep type C
- **planning links: breedte min. 250 mm | max. 1400 mm**

DIEPTE	BESTELNUMMER		OMSCHRIJVING	AFMETINGEN	PG1	PG2
	OPLIGGEND	TUSSENLIKKEND				
300 MM	WK 306 NLL-C	WKT 306 NLL-C	greeplijst in kleur	650h x 300d x variabel	1037	1206
390 MM	WK 406 NLL-C	WKT 406 NLL-C	greeplijst in kleur	650h x 390d x variabel	1116	1301
450 MM	WK 466 NLL-C	WKT 466 NLL-C	greeplijst in kleur	650h x 450d x variabel	1166	1362
500 MM	WK 506 NLL-C	WKT 506 NLL-C	greeplijst in kleur	650h x 500d x variabel	1206	1407
530 MM	WK 546 NLL-C	WKT 546 NLL-C	greeplijst in kleur	650h x 530d x variabel	1240	1448

WASTAFELKAST 650 MM HOOG - ASYMMETRISCH - PLANNING MIDDEN



- 2 luxe laden asymmetrisch (lade indeling zie H.17 pagina 02 t/m 07)
- incl. Viega meubelsifon
- let op: opliggend of tussenliggend is niet van toepassing voor planning midden
- greep type C
- **planning midden: breedte min. 250 mm | max. 1400 mm**

DIEPTE	BESTELNUMMER		OMSCHRIJVING	AFMETINGEN	PG1	PG2
	OPLIGGEND	TUSSENLIKKEND				
300 MM	WK 306 NLM-C		greeplijst in kleur	650h x 300d x variabel	1037	1206
390 MM	WK 406 NLM-C		greeplijst in kleur	650h x 390d x variabel	1116	1301
450 MM	WK 466 NLM-C		greeplijst in kleur	650h x 450d x variabel	1166	1362
500 MM	WK 506 NLM-C		greeplijst in kleur	650h x 500d x variabel	1206	1407
530 MM	WK 546 NLM-C		greeplijst in kleur	650h x 530d x variabel	1240	1448

WASTAFELKAST 650 MM HOOG - ASYMMETRISCH - PLANNING RECHTS



- 2 luxe laden asymmetrisch (lade indeling zie H.17 pagina 02 t/m 07)
- incl. Viega meubelsifon
- opliggend of tussenliggend
- greep type C
- **planning rechts: breedte min. 250 mm | max. 1400 mm**

DIEPTE	BESTELNUMMER		OMSCHRIJVING	AFMETINGEN	PG1	PG2
	OPLIGGEND	TUSSENLIKKEND				
300 MM	WK 306 NLR-C	WKT 306 NLR-C	greeplijst in kleur	650h x 300d x variabel	1037	1206
390 MM	WK 406 NLR-C	WKT 406 NLR-C	greeplijst in kleur	650h x 390d x variabel	1116	1301
450 MM	WK 466 NLR-C	WKT 466 NLR-C	greeplijst in kleur	650h x 450d x variabel	1166	1362
500 MM	WK 506 NLR-C	WKT 506 NLR-C	greeplijst in kleur	650h x 500d x variabel	1206	1407
530 MM	WK 546 NLR-C	WKT 546 NLR-C	greeplijst in kleur	650h x 530d x variabel	1240	1448



WASTAFELKAST 650 MM HOOG - MET DEUR - STANDAARD KAST



- 1 linksdraaiende of rechtsdraaiende deur
- incl. 2x Viega meubelsifon
- niet voorzien van legplanken (zie pagina 49 voor opties)
- opliggend of tussenliggend
- greep type C of D (type D: grepen worden los meegeleverd)
- **standaard kast: breedte min. 250 mm | max. 600 mm**

DIEPTE	BESTELNUMMER		OMSCHRIJVING	AFMETINGEN	PG1	PG2
	OPLIGGEND	TUSSENLIKKEND				
300 MM	WK 311 NLSL-C	WKT 311 NLSL-C	type C linksdraaiend	650h x 300d x variabel	522	669
	WK 311 NLSR-C	WKT 311 NLSR-C	type C rechtsdraaiend		522	669
	WK 311 NLSL-D	WKT 311 NLSL-D	type D linksdraaiend		522	669
	WK 311 NLSR-D	WKT 311 NLSR-D	type D rechtsdraaiend		522	669
390 MM	WK 411 NLSL-C	WKT 411 NLSL-C	type C linksdraaiend	650h x 390d x variabel	544	712
	WK 411 NLSR-C	WKT 411 NLSR-C	type C rechtsdraaiend		544	712
	WK 411 NLSL-D	WKT 411 NLSL-D	type D linksdraaiend		544	712
	WK 411 NLSR-D	WKT 411 NLSR-D	type D rechtsdraaiend		544	712
450 MM	WK 471 NLSL-C	WKT 471 NLSL-C	type C linksdraaiend	650h x 450d x variabel	560	740
	WK 471 NLSR-C	WKT 471 NLSR-C	type C rechtsdraaiend		560	740
	WK 471 NLSL-D	WKT 471 NLSL-D	type D linksdraaiend		560	740
	WK 471 NLSR-D	WKT 471 NLSR-D	type D rechtsdraaiend		560	740
500 MM	WK 511 NLSL-C	WKT 511 NLSL-C	type C linksdraaiend	650h x 500d x variabel	572	764
	WK 511 NLSR-C	WKT 511 NLSR-C	type C rechtsdraaiend		572	764
	WK 511 NLSL-D	WKT 511 NLSL-D	type D linksdraaiend		572	764
	WK 511 NLSR-D	WKT 511 NLSR-D	type D rechtsdraaiend		572	764
530 MM	WK 551 NLSL-C	WKT 551 NLSL-C	type C linksdraaiend	650h x 530d x variabel	580	777
	WK 551 NLSR-C	WKT 551 NLSR-C	type C rechtsdraaiend		580	777
	WK 551 NLSL-D	WKT 551 NLSL-D	type D linksdraaiend		580	777
	WK 551 NLSR-D	WKT 551 NLSR-D	type D rechtsdraaiend		580	777

WASTAFELKAST 650 MM HOOG - MET DEUR - PLANNING LINKS



- 1 linksdraaiende deur
- incl. Viega meubelsifon
- niet voorzien van legplanken (zie pagina 49 voor opties)
- opliggend of tussenliggend
- greep type C
- **planning links: breedte min. 250 mm | max. 600 mm**

DIEPTE	BESTELNUMMER		OMSCHRIJVING	AFMETINGEN	PG1	PG2
	OPLIGGEND	TUSSENLIKKEND				
300 MM	WK 311 NLL-C	WKT 311 NLL-C	type C linksdraaiend	650h x 300d x variabel	538	685
390 MM	WK 411 NLL-C	WKT 411 NLL-C	type C linksdraaiend	650h x 390d x variabel	561	726
450 MM	WK 471 NLL-C	WKT 471 NLL-C	type C linksdraaiend	650h x 450d x variabel	575	755
500 MM	WK 511 NLL-C	WKT 511 NLL-C	type C linksdraaiend	650h x 500d x variabel	588	779
530 MM	WK 551 NLL-C	WKT 551 NLL-C	type C linksdraaiend	650h x 530d x variabel	596	793

WASTAFELKAST 650 MM HOOG - MET DEUR - PLANNING MIDDEN



- 1 linksdraaiende of rechtsdraaiende deur
- incl. Viega meubelsifon
- niet voorzien van legplanken (zie pagina 49 voor opties)
- let op: opliggend of tussenliggend is niet van toepassing voor planning midden
- greep type C
- **planning midden: breedte min. 250 mm | max. 600 mm**

DIEPTE	BESTELNUMMER	OMSCHRIJVING	AFMETINGEN	PG1	PG2
300 MM	WK 311 NLML-C	type C linksdraaiend	650h x 300d x variabel	538	685
	WK 311 NLMR-C	type C rechtsdraaiend		538	685
390 MM	WK 411 NLML-C	type C linksdraaiend	650h x 390d x variabel	561	726
	WK 411 NLMR-C	type C rechtsdraaiend		561	726
450 MM	WK 471 NLML-C	type C linksdraaiend	650h x 450d x variabel	575	755
	WK 471 NLMR-C	type C rechtsdraaiend		575	755
500 MM	WK 511 NLML-C	type C linksdraaiend	650h x 500d x variabel	588	779
	WK 511 NLMR-C	type C rechtsdraaiend		588	779
530 MM	WK 551 NLML-C	type C linksdraaiend	650h x 530d x variabel	596	793
	WK 551 NLMR-C	type C rechtsdraaiend		596	793

WASTAFELKAST 650 MM HOOG - MET DEUR - PLANNING RECHTS



- 1 rechtsdraaiende deur
- incl. Viega meubelsifon
- niet voorzien van legplanken (zie pagina 49 voor opties)
- opliggend of tussenliggend
- greep type C
- **planning rechts: breedte min. 250 mm | max. 600 mm**

DIEPTE	BESTELNUMMER		OMSCHRIJVING	AFMETINGEN	PG1	PG2
	OPLIGGEND	TUSSENLIKKEND				
300 MM	WK 311 NLR-C	WKT 311 NLR-C	type C linksdraaiend	650h x 300d x variabel	538	685
390 MM	WK 411 NLR-C	WKT 411 NLR-C	type C linksdraaiend	650h x 390d x variabel	561	726
450 MM	WK 471 NLR-C	WKT 471 NLR-C	type C linksdraaiend	650h x 450d x variabel	575	755
500 MM	WK 511 NLR-C	WKT 511 NLR-C	type C linksdraaiend	650h x 500d x variabel	588	779
530 MM	WK 551 NLR-C	WKT 551 NLR-C	type C linksdraaiend	650h x 530d x variabel	596	793



WASTAFELKAST 650 MM HOOG - MET 2 DEUREN - STANDAARD KAST



- 2 deuren
- incl. 2x Viega meubelsifon
- niet voorzien van legplanken (zie pagina 49 voor opties)
- opliggend of tussenliggend
- greep type C of D (type D: grepen worden los meegeleverd)
- **standaard kast: breedte min. 600 mm | max. 1200 mm**

DIEPTE	BESTELNUMMER		OMSCHRIJVING	AFMETINGEN	PG1	PG2
	OPLIGGEND	TUSSENLIIGGEND				
300 MM	WK 312 NLS-C	WKT 312 NLS-C	greeplijst in kleur opbouw/opleg greep	650h x 300d x variabel	837	1094
	WK 312 NLS-D	WKT 312 NLS-D			837	1094
390 MM	WK 412 NLS-C	WKT 412 NLS-C	greeplijst in kleur opbouw/opleg greep	650h x 390d x variabel	867	1149
	WK 412 NLS-D	WKT 412 NLS-D			867	1149
450 MM	WK 472 NLS-C	WKT 472 NLS-C	greeplijst in kleur opbouw/opleg greep	650h x 450d x variabel	886	1185
	WK 472 NLS-D	WKT 472 NLS-D			886	1185
500 MM	WK 512 NLS-C	WKT 512 NLS-C	greeplijst in kleur opbouw/opleg greep	650h x 500d x variabel	902	1215
	WK 512 NLS-D	WKT 512 NLS-D			902	1215
530 MM	WK 552 NLS-C	WKT 552 NLS-C	greeplijst in kleur opbouw/opleg greep	650h x 530d x variabel	911	1232
	WK 552 NLS-D	WKT 552 NLS-D			911	1232

WASTAFELKAST 560 MM HOOG - MET 2 DEUREN - PLANNING LINKS



- 2 deuren
- incl. Viega meubelsifon
- niet voorzien van legplanken (zie pagina 49 voor opties)
- opliggend of tussenliggend
- greep type C
- **planning links: breedte min. 600 mm | max. 1200 mm**

DIEPTE	BESTELNUMMER		OMSCHRIJVING	AFMETINGEN	PG1	PG2
	OPLIGGEND	TUSSENLIIGGEND				
300 MM	WK 312 NLL-C	WKT 312 NLL-C	greeplijst in kleur	650h x 300d x <u>variabel</u>	853	1110
390 MM	WK 412 NLL-C	WKT 412 NLL-C	greeplijst in kleur	650h x 390d x <u>variabel</u>	882	1164
450 MM	WK 472 NLL-C	WKT 472 NLL-C	greeplijst in kleur	650h x 450d x <u>variabel</u>	902	1200
500 MM	WK 512 NLL-C	WKT 512 NLL-C	greeplijst in kleur	650h x 500d x <u>variabel</u>	917	1230
530 MM	WK 552 NLL-C	WKT 552 NLL-C	greeplijst in kleur	650h x 530d x <u>variabel</u>	926	1249

WASTAFELKAST 650 MM HOOG - MET 2 DEUREN - PLANNING MIDDEN



- 2 deuren
- incl. Viega meubelsifon
- niet voorzien van legplanken (zie pagina 49 voor opties)
- let op: opliggend of tussenliggend is niet van toepassing voor planning midden
- greep type C
- **planning midden: breedte min. 600 mm | max. 1200 mm**

DIEPTE	BESTELNUMMER		OMSCHRIJVING	AFMETINGEN	PG1	PG2
	OPLIGGEND	TUSSENLIIGGEND				
300 MM	WK 312 NLM-C	WKT 312 NLM-C	greeplijst in kleur	650h x 300d x <u>variabel</u>	853	1110
390 MM	WK 412 NLM-C	WKT 412 NLM-C	greeplijst in kleur	650h x 390d x <u>variabel</u>	882	1164
450 MM	WK 472 NLM-C	WKT 472 NLM-C	greeplijst in kleur	650h x 450d x <u>variabel</u>	902	1200
500 MM	WK 512 NLM-C	WKT 512 NLM-C	greeplijst in kleur	650h x 500d x <u>variabel</u>	917	1230
530 MM	WK 552 NLM-C	WKT 552 NLM-C	greeplijst in kleur	650h x 530d x <u>variabel</u>	926	1249

WASTAFELKAST 650 MM HOOG - MET 2 DEUREN - PLANNING RECHTS



- 2 deuren
- incl. Viega meubelsifon
- niet voorzien van legplanken (zie pagina 49 voor opties)
- opliggend of tussenliggend
- greep type C
- **planning rechts: breedte min. 600 mm | max. 1200 mm**

DIEPTE	BESTELNUMMER		OMSCHRIJVING	AFMETINGEN	PG1	PG2
	OPLIGGEND	TUSSENLIIGGEND				
300 MM	WK 312 NLR-C	WKT 312 NLR-C	greeplijst in kleur	650h x 300d x <u>variabel</u>	853	1110
390 MM	WK 412 NLR-C	WKT 412 NLR-C	greeplijst in kleur	650h x 390d x <u>variabel</u>	882	1164
450 MM	WK 472 NLR-C	WKT 472 NLR-C	greeplijst in kleur	650h x 450d x <u>variabel</u>	902	1200
500 MM	WK 512 NLR-C	WKT 512 NLR-C	greeplijst in kleur	650h x 500d x <u>variabel</u>	917	1230
530 MM	WK 552 NLR-C	WKT 552 NLR-C	greeplijst in kleur	650h x 530d x <u>variabel</u>	926	1249



OPEN KAST AFGEROND LINKS



- afgeronde kast voor planning links
- afgeronde panelen (boven + onder + legplank) mogelijk in afwijkende kleur
- voorzien van 1 vaste legplank (uitgezonderd kasten van 280 mm hoog)
- voor combinatie met afgerond HPL (pagina 17 en 19) of solid surface (pagina's 10 t/m 13 en 21)

DIEPTE	BESTELNUMMER	OMSCHRIJVING	AFMETINGEN	PG1	PG2
450 MM	ROND 450-280L	280 mm hoog	280h x 450d x 200b	262	301
	ROND 450-450L	450 mm hoog	450h x 450d x 200b	338	400
	ROND 450-560L	560 mm hoog	560h x 450d x 200b	355	421
	ROND 450-650L	650 mm hoog	650h x 450d x 200b	365	439
500 MM	ROND 500-280L	280 mm hoog	280h x 500d x 200b	268	311
	ROND 500-450L	450 mm hoog	450h x 500d x 200b	351	415
	ROND 500-560L	560 mm hoog	560h x 500d x 200b	365	437
	ROND 500-650L	650 mm hoog	650h x 500d x 200b	375	456
530 MM	ROND 530-280L	280 mm hoog	280h x 530d x 200b	274	318
	ROND 530-450L	450 mm hoog	450h x 530d x 200b	357	427
	ROND 530-560L	560 mm hoog	560h x 530d x 200b	371	449
	ROND 530-650L	650 mm hoog	650h x 530d x 200b	384	466

OPEN KAST AFGEROND RECHTS



- afgeronde kast voor planning rechts
- afgeronde panelen (boven + onder + legplank) mogelijk in afwijkende kleur
- voorzien van 1 vaste legplank (uitgezonderd kasten van 280 mm hoog)
- voor combinatie met afgerond HPL (pagina 17 en 19) of solid surface (pagina's 10 t/m 13 en 21)

DIEPTE	BESTELNUMMER	OMSCHRIJVING	AFMETINGEN	PG1	PG2
450 MM	ROND 450-280R	280 mm hoog	280h x 450d x 200b	262	301
	ROND 450-450R	450 mm hoog	450h x 450d x 200b	338	400
	ROND 450-560R	560 mm hoog	560h x 450d x 200b	355	421
	ROND 450-650R	650 mm hoog	650h x 450d x 200b	365	439
500 MM	ROND 500-280R	280 mm hoog	280h x 500d x 200b	268	311
	ROND 500-450R	450 mm hoog	450h x 500d x 200b	351	415
	ROND 500-560R	560 mm hoog	560h x 500d x 200b	365	437
	ROND 500-650R	650 mm hoog	650h x 500d x 200b	375	456
530 MM	ROND 530-280R	280 mm hoog	280h x 530d x 200b	274	318
	ROND 530-450R	450 mm hoog	450h x 530d x 200b	357	427
	ROND 530-560R	560 mm hoog	560h x 530d x 200b	371	449
	ROND 530-650R	650 mm hoog	650h x 530d x 200b	384	466

PASSTUK



- passtuk voor wastafelkasten
- verkrijgbaar in alle decor en specials kleuren

	BESTELNUMMER	OMSCHRIJVING	AFMETINGEN	PG1	PG2
	PAS 280	1x passtuk	280h x 18d x 100b	71	74
	PAS 450	1x passtuk	450h x 18d x 100b	76	82
	PAS 560	1x passtuk	560h x 18d x 100b	79	86
	PAS 650	1x passtuk	650h x 18d x 100b	83	90

LEGPLANK VOOR WASTAFELKASTEN MET DEUREN



- optionele legplank (inclusief schapdragers)
- legplank uitgevoerd in kleur naar keuze
- let op: gaten voor de legplank(en) zijn niet voorgeboord (zelf boren: ø 5 mm)
- breedte min. 250 en max. 1200 mm
- weergegeven prijs is per 100 mm met een minimum van €60,- (PG1) of €79,- (PG2) per stuk

DIEPTE	BESTELNUMMER	OMSCHRIJVING	AFMETINGEN	PG1	PG2
300 MM	LP 300 NL	legplank voor kast 300 mm diep	18h x 240d x variabel	11	14
390 MM	LP 390 NL	legplank voor kast 390 mm diep	18h x 330d x variabel	15	19
450 MM	LP 450 NL	legplank voor kast 450 mm diep	18h x 390d x variabel	17	21
500 MM	LP 500 NL	legplank voor kast 500 mm diep	18h x 440d x variabel	19	23
530 MM	LP 530 NL	legplank voor kast 530 mm diep	18h x 470d x variabel	20	25

STOLLENWANDEN 18 MM



- verander de wastafelkast van opliggend naar inliggend met 18 mm stolwanden
- in alle decor en specials kleuren
- **let op: bij montage van één stollenwand wordt uw wastafelkast 18 mm breder**
- **let op: bij montage van twee stollenwanden wordt uw wastafelkast 36 mm breder**
- **let op: houd rekening met deze extra breedte bij het bestellen van uw wastafelblad**

DIEPTE	BESTELNUMMER	OMSCHRIJVING	AFMETINGEN	PG1	PG2
300 MM	STOL 300-280	1 stuks 280 mm hoog	280h x 300d x 18b	54	64
	STOL 300-450	1 stuks 450 mm hoog	450h x 300d x 18b	65	80
	STOL 300-560	1 stuks 560 mm hoog	560h x 300d x 18b	72	90
	STOL 300-650	1 stuks 650 mm hoog	650h x 300d x 18b	77	99
390 MM	STOL 390-280	1 stuks 280 mm hoog	280h x 390d x 18b	61	74
	STOL 390-450	1 stuks 450 mm hoog	450h x 390d x 18b	73	93
	STOL 390-560	1 stuks 560 mm hoog	560h x 390d x 18b	80	107
	STOL 390-650	1 stuks 650 mm hoog	650h x 390d x 18b	87	117
450 MM	STOL 450-280	1 stuks 280 mm hoog	280h x 450d x 18b	64	78
	STOL 450-450	1 stuks 450 mm hoog	450h x 450d x 18b	77	99
	STOL 450-560	1 stuks 560 mm hoog	560h x 450d x 18b	86	114
	STOL 450-650	1 stuks 650 mm hoog	650h x 450d x 18b	93	125
500 MM	STOL 500-280	1 stuks 280 mm hoog	280h x 500d x 18b	66	83
	STOL 500-450	1 stuks 450 mm hoog	450h x 500d x 18b	80	107
	STOL 500-560	1 stuks 560 mm hoog	560h x 500d x 18b	89	121
	STOL 500-650	1 stuks 650 mm hoog	650h x 500d x 18b	97	133
530 MM	STOL 530-280	1 stuks 280 mm hoog	280h x 530d x 18b	68	86
	STOL 530-450	1 stuks 450 mm hoog	450h x 530d x 18b	83	111
	STOL 530-560	1 stuks 560 mm hoog	560h x 530d x 18b	94	128
	STOL 530-650	1 stuks 650 mm hoog	650h x 530d x 18b	100	141

STOLLENWANDEN 36 MM



- verander de wastafelkast van opliggend naar inliggend met 36 mm stolwanden
- in alle decor en specials kleuren
- **let op: bij montage van één stollenwand wordt uw wastafelkast 36 mm breder**
- **let op: bij montage van twee stollenwanden wordt uw wastafelkast 72 mm breder**
- **let op: houd rekening met deze extra breedte bij het bestellen van uw wastafelblad**

DIEPTE	BESTELNUMMER	OMSCHRIJVING	AFMETINGEN	PG1	PG2
300 MM	STOL36 300-280	1 stuks 280 mm hoog	280h x 300d x 36b	75	89
	STOL36 300-450	1 stuks 450 mm hoog	450h x 300d x 36b	97	112
	STOL36 300-560	1 stuks 560 mm hoog	560h x 300d x 36b	120	140
	STOL36 300-650	1 stuks 650 mm hoog	650h x 300d x 36b	140	159
390 MM	STOL36 390-280	1 stuks 280 mm hoog	280h x 390d x 36b	80	93
	STOL36 390-450	1 stuks 450 mm hoog	450h x 390d x 36b	129	148
	STOL36 390-560	1 stuks 560 mm hoog	560h x 390d x 36b	159	185
	STOL36 390-650	1 stuks 650 mm hoog	650h x 390d x 36b	186	214
450 MM	STOL36 450-280	1 stuks 280 mm hoog	280h x 450d x 36b	93	107
	STOL36 450-450	1 stuks 450 mm hoog	450h x 450d x 36b	148	170
	STOL36 450-560	1 stuks 560 mm hoog	560h x 450d x 36b	185	212
	STOL36 450-650	1 stuks 650 mm hoog	650h x 450d x 36b	214	246
500 MM	STOL36 500-280	1 stuks 280 mm hoog	280h x 500d x 36b	100	116
	STOL36 500-450	1 stuks 450 mm hoog	450h x 500d x 36b	161	186
	STOL36 500-560	1 stuks 560 mm hoog	560h x 500d x 36b	200	230
	STOL36 500-650	1 stuks 650 mm hoog	650h x 500d x 36b	232	267
530 MM	STOL36 530-280	1 stuks 280 mm hoog	280h x 530d x 36b	114	124
	STOL36 530-450	1 stuks 450 mm hoog	450h x 530d x 36b	174	199
	STOL36 530-560	1 stuks 560 mm hoog	560h x 530d x 36b	216	248
	STOL36 530-650	1 stuks 650 mm hoog	650h x 530d x 36b	250	289

BLADSTEUN



- bladsteun mat zwart op 280 en 440 mm diep
- incl. muurbouten en pluggen
- wordt geleverd per stuk

DIEPTE	BESTELNUMMER	OMSCHRIJVING	AFMETINGEN	PG1	PG2
280 MM	BS 280 MZ	bladsteun staal mat zwart	140h x 280d x 20b	195	
440 MM	BS 440 MZ	bladsteun staal mat zwart	140h x 440d x 20b	208	

BLADSTEUN



- bladsteun set in mat zwart
- incl. muurbouten en pluggen
- wordt geleverd als set (1x links | 1x rechts)

DIEPTE	BESTELNUMMER	OMSCHRIJVING	AFMETINGEN	PG1	PG2
290 MM	BS 290 MZ	bladsteun staal mat zwart	96h x 290d x 80b	97	
380 MM	BS 380 MZ	bladsteun staal mat zwart	96h x 380d x 80b	114	